

RECUPERAÇÃO JUDICIAL GRUPO CARSOLA

PROCESSO Nº 1001196-95.2017.8.26.0582

5ª VARA CÍVEL DE ITAPETININGA – SP

SUMÁRIO

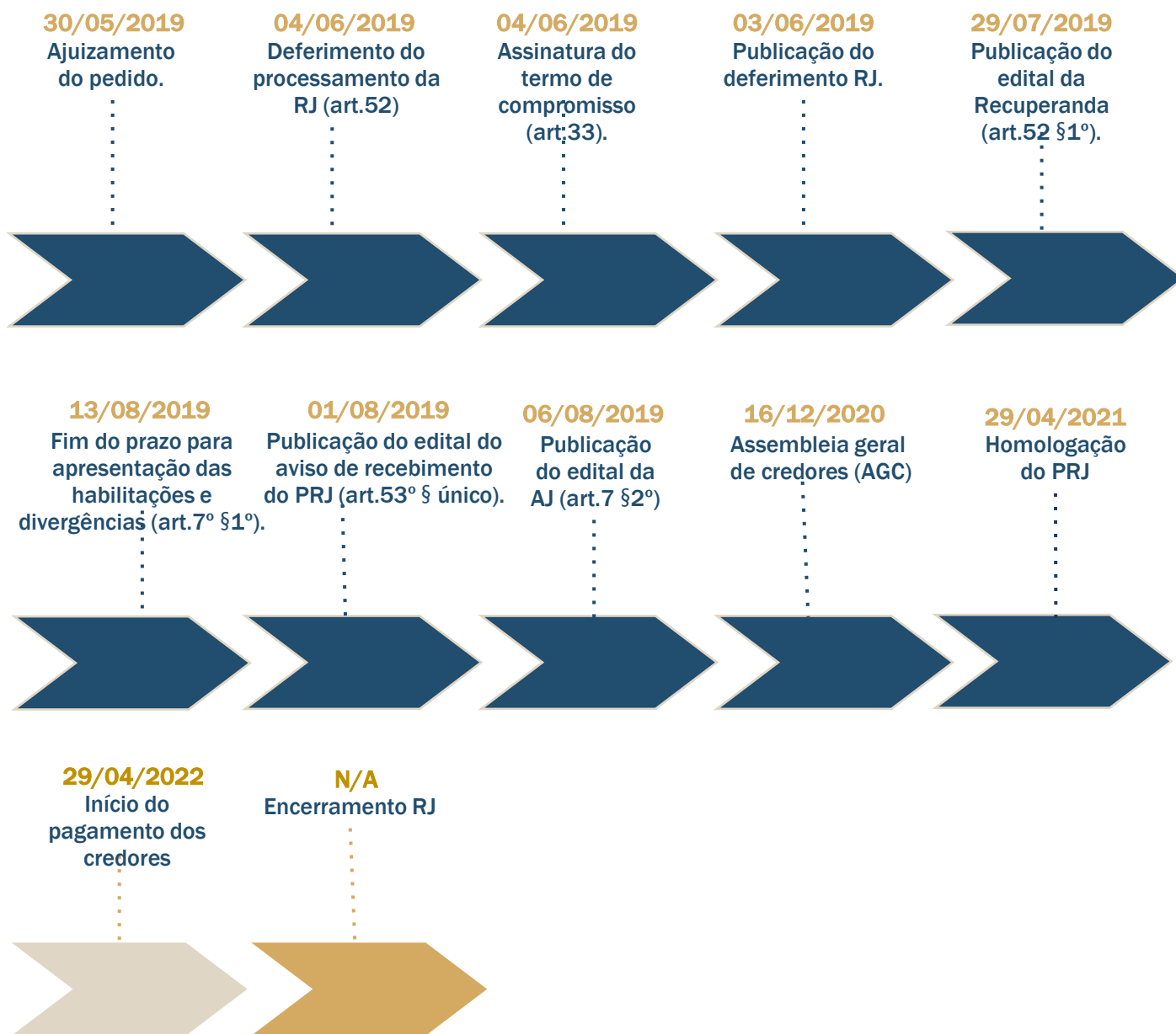
	Cronograma processual	03
	Notas relevantes	05
	Colaboradores	12
	Ativo	14
	Passivo	18
	Demonstrativo de resultado	24
	Indicadores	29
	Pontos para análise	35
	Diligência de constatação	38
	Cumprimento do PRJ	42
	Questionário de atos processuais	46



CRONOGRAMA PROCESSUAL



CRONOGRAMA PROCESSUAL



 EVENTOS OCORRIDOS

 EVENTO ATUAL

 EVENTOS FUTUROS



NOTAS RELEVANTES



NOTAS RELEVANTES

Em consonância com o disposto na alínea “c”, inciso II, do artigo 22 da Lei nº 11.101/2005, submetemos à apreciação de Vossa Excelência, nosso Relatório Mensal de Atividades (“RMA”), do Grupo Empresarial Carsola, denominada “Grupo Carsola” ou “Recuperandas”.

O relatório a seguir foi elaborado através de procedimentos analíticos e discussões com a Administração da Recuperanda, com base nas demonstrações financeiras não auditadas, assim como os relatórios gerenciais referentes ao período de janeiro a dezembro de 2022.

Além disso, foram analisados os relatórios de controle fornecidos pela Recuperanda.

Desta forma, o objetivo deste relatório é informar ao Douto Juízo, a atual situação financeira da Recuperanda, bem como das operações relevantes por elas efetuadas, com base na documentação disponibilizada pela sociedade empresária.

Sendo assim, os relatórios mensais poderão trazer, além das atualizações necessárias, outras informações que sejam relevantes para suportar o processo em andamento.

Importante ressaltar que, a Recuperanda é a responsável pelo fornecimento das informações sobre as atividades contempladas no presente relatório, inclusive sob as penas do art. 171, da Lei nº 11.101/2005.

Finalmente, apreciamos a oportunidade de assessorar Vossa Excelência neste processo. Caso necessite de maiores esclarecimentos acerca das informações contidas no relatório ou outras informações adicionais, teremos prazer em estender nossos trabalhos conforme Vossa Excelência julgar necessário.

Atenciosamente,

CONAJUD

Bruna Oliveira Santos – OAB/SP 351.366

Administradora Judicial

NOTAS RELEVANTES

I. DA CRISE

De acordo com relatos contidos no processo de nº 1001196-95.2017.8.26.0582:

No ano de 2005, no município de São Miguel Arcanjo, Marlene Carsola e José Carsola, iniciaram suas atividades agropecuárias, voltadas para produção de grãos, tais como milho, soja, sorgo, feijão e trigo, dentre outros, assim como a criação de gado leiteiro e de corte, asininos, muares e equinos; devido à movimentação no segmento de grãos, foi necessária a constituição da Mzmlog Transportes e Logística Ltda EPP, ficando encarregada do transporte de cargas.

Segundo a Requerente, sua crise deu início em 2009, devido à frustração de safra advinda de fatores climáticos, e agravada pela crise financeira mundial de 2008, posteriormente, outros eventos climáticos agravaram ainda mais o quadro de crise econômico-financeira do Grupo Carsola, ocasionando a drástica redução das áreas de plantio, tendo em vista a baixa liquidez e a ausência de capital de giro decorrente das sucessivas perdas.

Ademais, devido às expectativas criadas em torno do mercado de safra foram praticados determinados preços, contudo, essas expectativas não foram alcançadas e como consequências disso as dívidas foram aumentando expressivamente, comprometendo todo o fluxo de caixa do Grupo Carsola.

Todas as informações apresentadas neste documento foram apuradas junto aos autos disponibilizados pela requerente, ressaltando assim a responsabilidade pelo fornecimento das informações sobre as atividades contempladas no mesmo, inclusive sob as penas do art. 171, da lei nº 11.101/2005.

Fonte: Autos do Processo nº 1001196-95.2017.8.26.0582 Grupo Carsola

NOTAS RELEVANTES

MZMLOG TRANSPORTES E LOGISTICA LTDA

CNPJ: 09.463.294/0001-62

DATA DA ABERTURA: 26/03/2008



Sócio Administrador:

Marlene Nascimento
Carsola



Sócio :

Mirella Nascimento
Carsola



Local - RUA VIDAL VAZ MOREIRA, 126,
GRAMADINHO - ITAPETINGA - SP - CEP 18218-000

NOTAS RELEVANTES

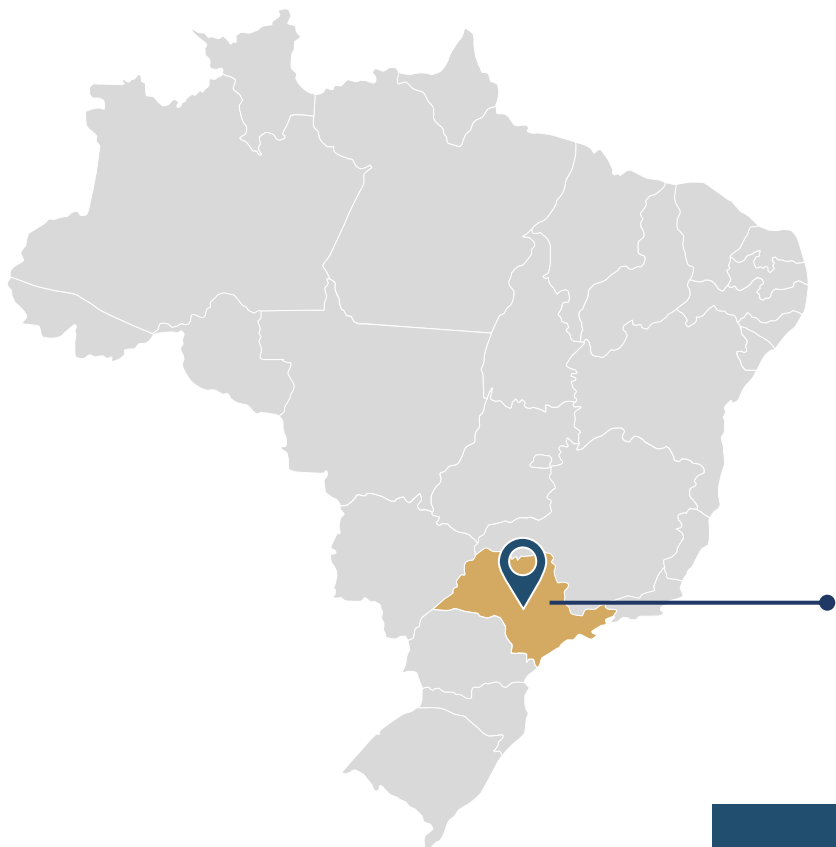
**JOSÉ RICARDO TEIXEIRA
CARSOLO**

CNPJ: 26.726.897/0001-29

DATA DA ABERTURA: 16/12/2016



Sócio Administrador: José
Ricardo Teixeira Carsola



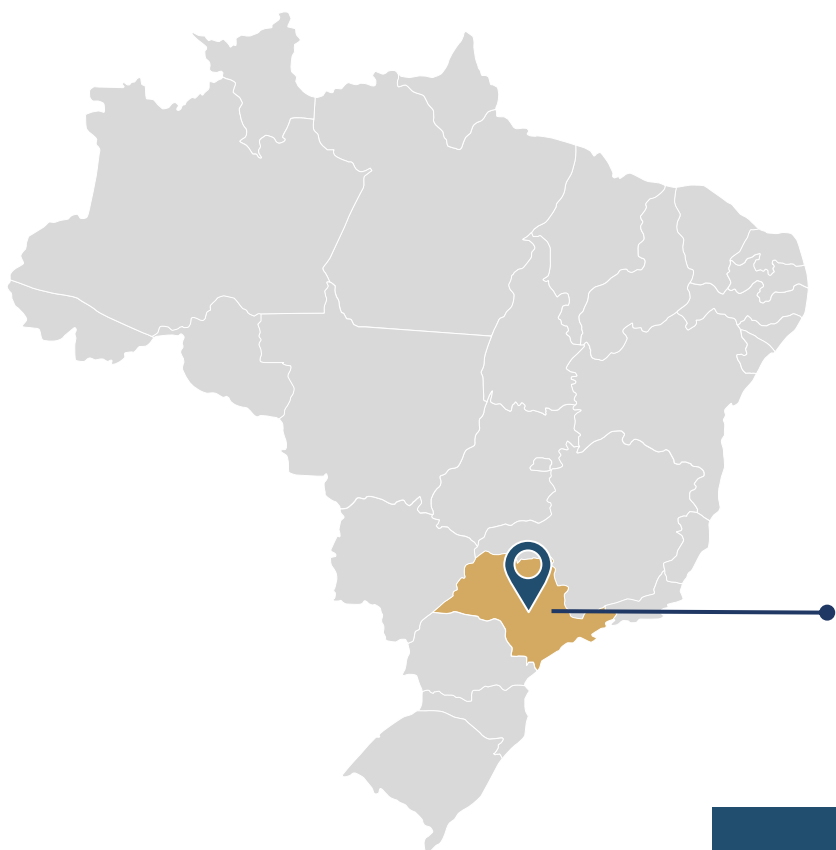
Local - SIT ESPIRITO SANTO II, FAÇAO, SÃO
MIGUEL ARCANJO - SP, CEP 18230-000

NOTAS RELEVANTES

MARLENE **NASCIMENTO**
CARSOLA
CNPJ: 26.726.910/0001-40
DATA DA ABERTURA: 16/12/2016



Sócio Administrador:
Marlene Nascimento
Carsola



Local - SIT SÃO PEDRO, CAPUAVA, SÃO MIGUEL
ARCANJO - SP, CEP 18230-000

NOTAS RELEVANTES

1. Há litisconsórcio ativo?

R= Sim

1.1. Em caso positivo, identifique a qual devedor se refere o presente relatório.

R= MZMLog, José Ricardo Teixeira Carsola, e Marlene Nascimento Carsola

2. Houve alteração da atividade empresarial?

R= Não

2.1. Houve alteração da estrutura societária e dos órgãos de administração?

R= Não

2.2. Houve abertura ou fechamento de estabelecimentos?

R= Não



COLABORADORES



COLABORADORES (MZMlog)

Proventos são todos os pagamentos a serem efetuados ao empregado de natureza salarial, tais como: salário base, horas extras, adicional noturno, adicional de insalubridade, adicional de periculosidade, comissões, DSR (Descanso Semanal Remunerado), gratificações, etc.

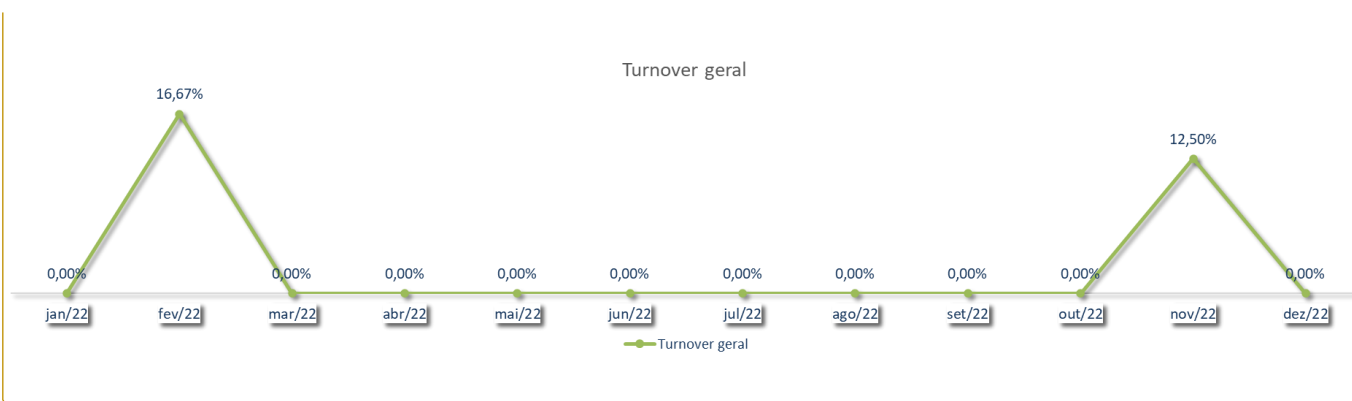
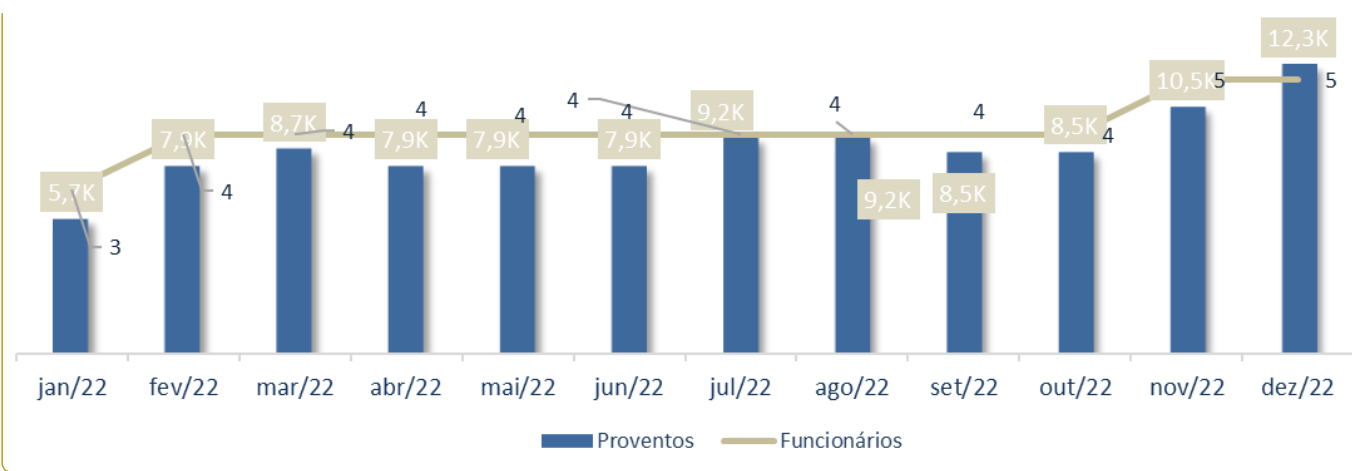
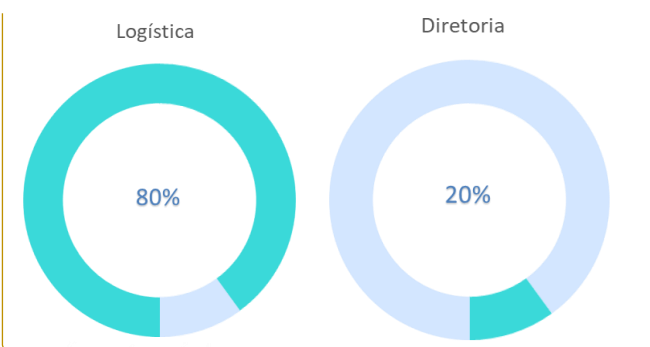
O turnover é a taxa de rotatividade de funcionários, que mede o número de funcionários que saem de uma organização durante um período especificado. Isso revela a capacidade da empresa em reter os colaboradores e em ser atrativa para eles e para os consumidores. Sendo assim, geralmente é mais barato reter funcionários do que contratar novos.

De janeiro até dezembro, é observada tendência de alta no headcount da MZMLog, passando de um total de 3 colaboradores em janeiro, para 5 colaboradores em dezembro, o que significa uma evolução de 67%. No mês de fevereiro houve a entrada de 1 colaborador na função de Motorista Carreiro e no mês de novembro 1 Motorista.

Devido à falta de movimentação nos demais meses, foram apresentados valores de turnover geral somente para fevereiro e novembro, ambos com 12,5%, os quais apontam para o acréscimo de 1 funcionário em cada um dos meses.

De acordo com as informações disponibilizadas pelas recuperandas, 80% dos funcionários pertencem ao setor de logística e 20% da diretoria.

Quanto aos proventos, no mês de dezembro foi observado aumento de 115%, se comparado com janeiro, ocasionado pelo maior número de colaboradores, bem como do pagamento de férias.



**** Cabe destacar que as recuperandas não apontaram colaboradores em regime PJ.**



ATIVO

I. ATIVO

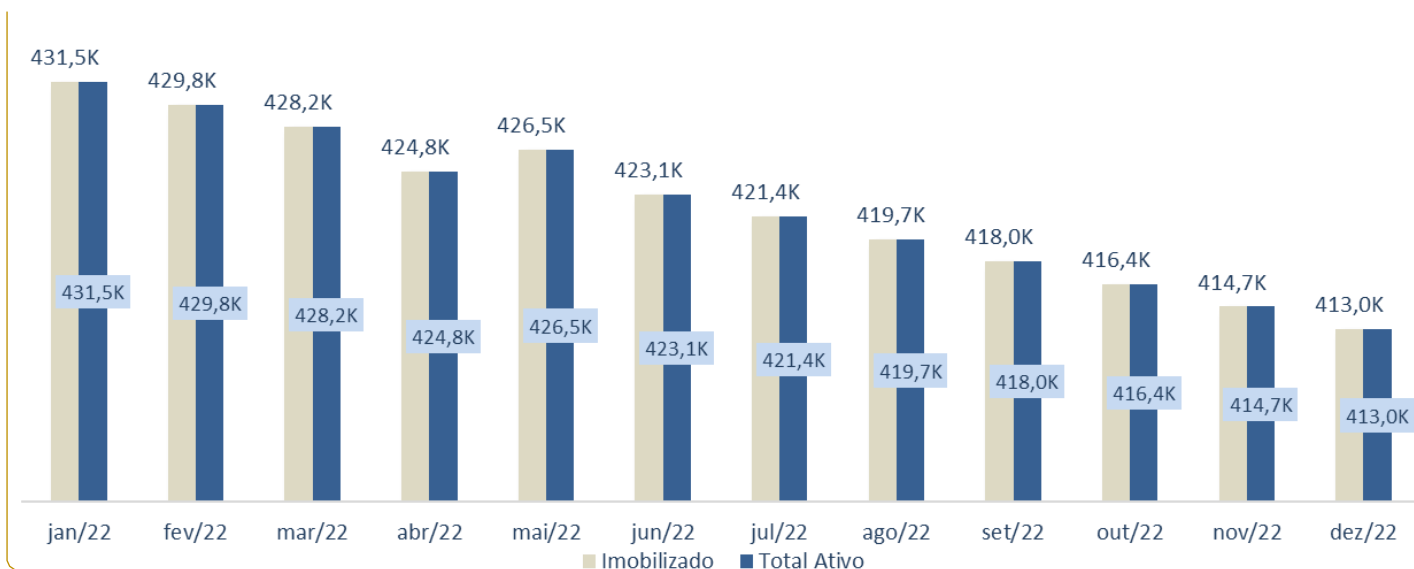


ATIVO (MZMlog)

Ativo	jan/22	fev/22	mar/22	abr/22	mai/22	jun/22
Ativo circulante	-	-	-	-	-	-
Ativo não circulante	431.531,62	429.845,92	428.160,22	424.788,82	426.474,52	423.103,12
Imobilizado	431.531,62	429.845,92	428.160,22	424.788,82	426.474,52	423.103,12
Veículos	1.611.751,51	1.611.751,51	1.611.751,51	1.611.751,51	1.611.751,51	1.611.751,51
(-) Depreciação	-	1.180.219,89	-	1.181.905,59	-	1.183.591,29
Total Ativo	431.531,62	429.845,92	428.160,22	424.788,82	426.474,52	423.103,12

Ativo	jul/22	ago/22	set/22	out/22	nov/22	dez/22
Ativo circulante	-	-	-	-	-	-
Ativo não circulante	421.417,42	419.731,72	418.046,02	416.360,32	414.674,62	412.988,92
Imobilizado	421.417,42	419.731,72	418.046,02	416.360,32	414.674,62	412.988,92
Veículos	1.611.751,51	1.611.751,51	1.611.751,51	1.611.751,51	1.611.751,51	1.611.751,51
(-) Depreciação	-	1.190.334,09	-	1.192.019,79	-	1.193.705,49
Total Ativo	421.417,42	419.731,72	418.046,02	416.360,32	414.674,62	412.988,92

- O **ativo** corresponde aos **bens e direitos** que a empresa possui e que podem ser convertidos em dinheiro.
- **Ativos circulantes** representam as contas que poderão ser convertidas em dinheiro a **curto prazo**.
- Os **ativos não circulantes** são os recursos capazes de serem transformados somente a **longo prazo**, mais precisamente, por mais de 12 meses.



Conforme demonstrado no gráfico, todos os bens e direitos estão concentrados no ativo não circulante, ou seja, a recuperanda possui somente capacidade de pagamento no longo prazo. A principal e única conta desse grupo é o imobilizado.

O imobilizado está composto pela conta de veículos, de janeiro a dezembro é observado recuo de 4,30% do valor do imobilizado, causado pela depreciação mensal.

Cabe ressaltar que de janeiro a dezembro não houve compra ou venda de bens do imobilizado.

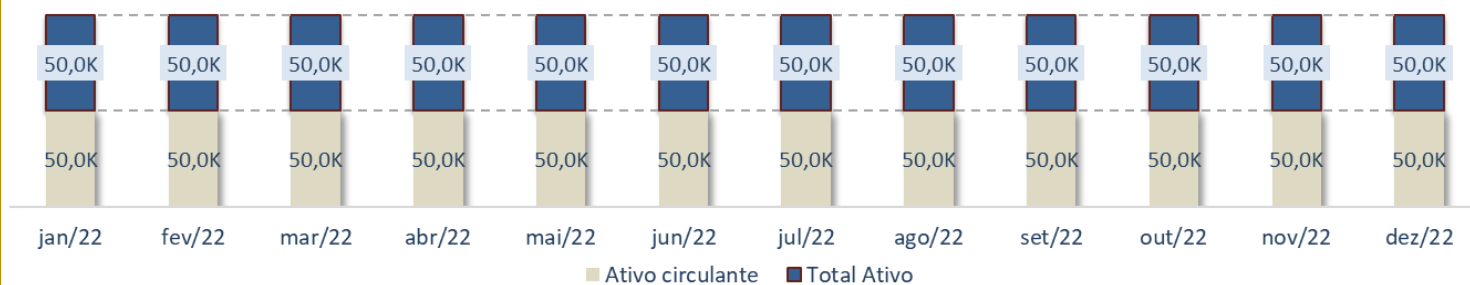
ATIVO (José Ricardo Teixeira Carsola)

Ativo	jan/22	fev/22	mar/22	abr/22	mai/22	jun/22
Ativo circulante	50.000,00	50.000,00	50.000,00	50.000,00	50.000,00	50.000,00
Disponível	50.000,00	50.000,00	50.000,00	50.000,00	50.000,00	50.000,00
Caixa	50.000,00	50.000,00	50.000,00	50.000,00	50.000,00	50.000,00
Ativo não circulante	-	-	-	-	-	-
Total Ativo	50.000,00	50.000,00	50.000,00	50.000,00	50.000,00	50.000,00

Ativo	jul/22	ago/22	set/22	out/22	nov/22	dez/22
Ativo circulante	50.000,00	50.000,00	50.000,00	50.000,00	50.000,00	50.000,00
Disponível	50.000,00	50.000,00	50.000,00	50.000,00	50.000,00	50.000,00
Caixa	50.000,00	50.000,00	50.000,00	50.000,00	50.000,00	50.000,00
Ativo não circulante	-	-	-	-	-	-
Total Ativo	50.000,00	50.000,00	50.000,00	50.000,00	50.000,00	50.000,00

- O **ativo** corresponde aos **bens e direitos** que a empresa possui e que podem ser convertidos em dinheiro.
- **Ativos circulantes** representam as contas que poderão ser convertidas em dinheiro a **curto prazo**.
- Os **ativos não circulantes** são os recursos capazes de serem transformados somente a **longo prazo**, mais precisamente, por mais de 12 meses.

Ativo



O ativo do José Ricardo Teixeira Carsola está concentrado no ativo circulante, na conta de Caixa, lá se encontra o saldo de R\$ 50 mil, que permaneceu inalterado de janeiro a dezembro de 2022. Nessa conta está o valor correspondente a integralização de capital, que é feita no momento da abertura da empresa. Cabe ressaltar também que as movimentações do produtor rural estão sendo contabilizadas no Livro Caixa, e que todas as movimentações com custos de agricultura e vendas de grãos são registradas por lá.

O livro caixa do produtor rural iniciou com saldo de R\$ 95,1 mil em janeiro e encerrou com saldo final em dezembro de R\$ 605,4 mil.

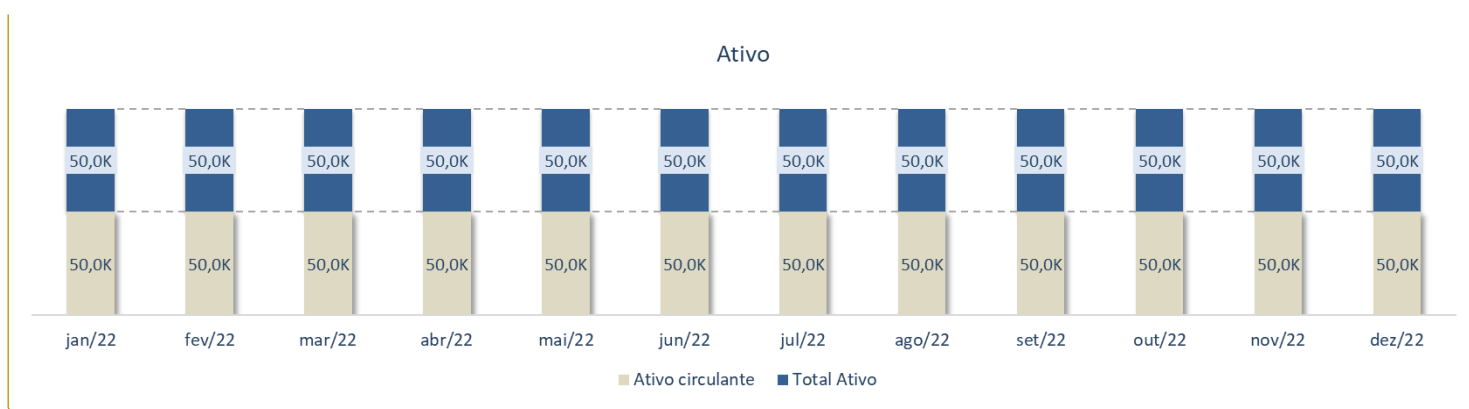
Entre os períodos analisados se destacam os pagamentos de R\$ 289 mil, com compra de peças para manutenção de caminhões no mês de abril e R\$ 422 mil com custos de agricultura no mês de setembro. Quanto as entradas, se destacam o valor de R\$ 2 milhões, referentes a vendas de grãos do mês de abril.

ATIVO (Marlene Nascimento Carsola)

Ativo	jan/22	fev/22	mar/22	abr/22	mai/22	jun/22
Ativo circulante	50.000,00	50.000,00	50.000,00	50.000,00	50.000,00	50.000,00
Disponível	50.000,00	50.000,00	50.000,00	50.000,00	50.000,00	50.000,00
Caixa	50.000,00	50.000,00	50.000,00	50.000,00	50.000,00	50.000,00
Ativo não circulante	-	-	-	-	-	-
Total Ativo	50.000,00	50.000,00	50.000,00	50.000,00	50.000,00	50.000,00

Ativo	jul/22	ago/22	set/22	out/22	nov/22	dez/22
Ativo circulante	50.000,00	50.000,00	50.000,00	50.000,00	50.000,00	50.000,00
Disponível	50.000,00	50.000,00	50.000,00	50.000,00	50.000,00	50.000,00
Caixa	50.000,00	50.000,00	50.000,00	50.000,00	50.000,00	50.000,00
Ativo não circulante	-	-	-	-	-	-
Total Ativo	50.000,00	50.000,00	50.000,00	50.000,00	50.000,00	50.000,00

- O **ativo** corresponde aos **bens e direitos** que a empresa possui e que podem ser convertidos em dinheiro.
- **Ativos circulantes** representam as contas que poderão ser convertidas em dinheiro a **curto prazo**.
- Os **ativos não circulantes** são os recursos capazes de serem transformados somente a **longo prazo**, mais precisamente, por mais de 12 meses.



O ativo do Marlene Nascimento Carsola está concentrado no ativo circulante, na conta de Caixa, lá se encontra o saldo de R\$ 50 mil, que permaneceu inalterado de janeiro a dezembro de 2022. Nessa conta está o valor correspondente a integralização de capital, que é feita no momento da abertura da empresa.



PASSIVO

- I. PASSIVO CIRCULANTE/NÃO CIRCULANTE
- II. PASSIVO FISCAL

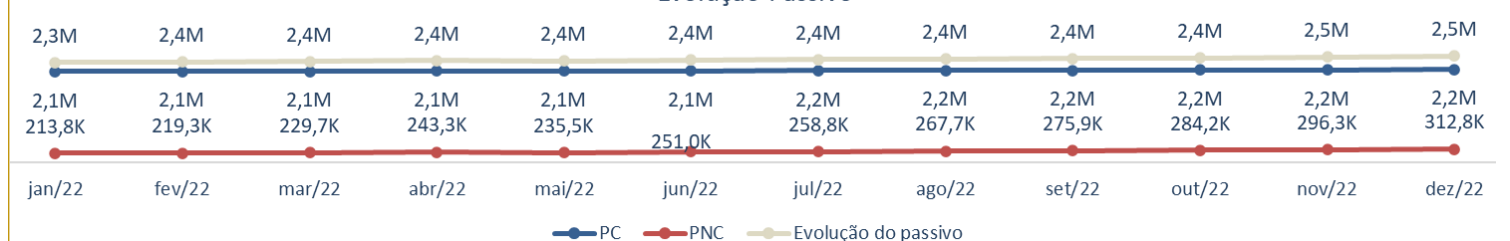


PASSIVO (MZMlog)

Passivo	jan/22	fev/22	mar/22	abr/22	mai/22	jun/22
Passivo circulante	2.126.577,00	2.132.225,64	2.134.041,33	2.143.069,18	2.139.648,81	2.146.489,55
Emprestimos e financ.	1.856.164,00	1.856.164,00	1.856.164,00	1.856.164,00	1.856.164,00	1.856.164,00
Obrigações tributárias	4.114,98	4.150,20	4.228,83	4.299,27	4.264,05	4.334,49
Obrigações trab. E prev	130.504,71	135.498,13	136.615,19	144.072,60	141.307,45	146.837,75
Salários a pagar	4.097,46	6.146,19	4.161,17	6.146,19	6.146,19	6.146,19
FGTS a pagar	17.786,20	17.965,74	18.023,65	17.965,74	17.965,74	17.965,74
INSS a pagar	106.270,36	109.035,51	112.079,68	117.609,98	114.844,83	120.375,13
Contrib. Sindical	1.272,02	1.272,02	1.272,02	1.272,02	1.272,02	1.272,02
FGTS rescisório	- 0,01	- 0,01	- 0,01	- 0,01	- 0,01	- 0,01
Pro labore a pagar	1.078,68	1.078,68	1.078,68	1.078,68	1.078,68	1.078,68
Outras obrigações	135.793,31	136.413,31	137.033,31	138.533,31	137.913,31	139.153,31
Honorários a pagar	560,00	1.180,00	1.800,00	3.300,00	2.680,00	3.920,00
Parcelamento previdenciário	14.143,70	14.143,70	14.143,70	14.143,70	14.143,70	14.143,70
Parcelamento Federal	121.089,61	121.089,61	121.089,61	121.089,61	121.089,61	121.089,61
Passivo não circulante	213.784,24	219.319,46	229.667,14	243.267,01	235.503,52	251.030,50
Emprestimos LP (José Ricardo)	213.784,24	219.319,46	229.667,14	243.267,01	235.503,52	251.030,50
Patrimônio líquido	- 1.908.829,62	- 1.921.699,18	- 1.935.548,25	- 1.961.547,37	- 1.948.677,81	- 1.974.416,93
Capital subscrito	600.000,00	600.000,00	600.000,00	600.000,00	600.000,00	600.000,00
Resultados acumulados	- 2.508.829,62	- 2.521.699,18	- 2.535.548,25	- 2.561.547,37	- 2.548.677,81	- 2.574.416,93
(-) Prejuízos acumulados	- 2.988.171,35	- 2.988.171,35	- 2.988.171,35	- 2.988.171,35	- 2.988.171,35	- 2.988.171,35
Lucros acumulados	489.114,78	489.114,78	489.114,78	489.114,78	489.114,78	489.114,78
Resultado do exercício	- 9.773,05	- 22.642,61	- 36.491,68	- 62.490,80	- 49.621,24	- 75.360,36
Passivo total	431.531,62	429.845,92	428.160,22	424.788,82	426.474,52	423.103,12

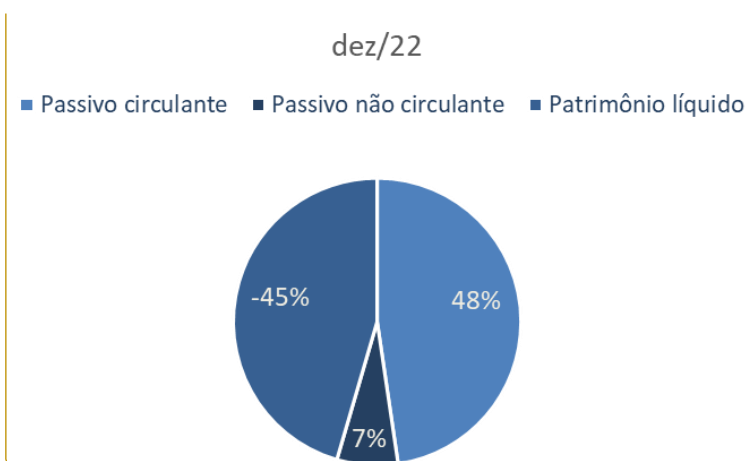
Passivo	jul/22	ago/22	set/22	out/22	nov/22	dez/22
Passivo circulante	2.151.544,53	2.155.504,18	2.159.281,79	2.162.964,18	2.169.933,12	2.177.314,20
Emprestimos e financ.	1.856.164,00	1.856.164,00	1.856.164,00	1.856.164,00	1.856.164,00	1.856.164,00
Obrigações tributárias	4.450,68	4.566,87	4.643,19	4.719,51	4.824,87	5.090,66
Obrigações trab. E prev	151.156,54	154.380,00	157.461,29	160.447,36	166.876,94	174.426,23
Salários a pagar	7.144,89	7.144,89	6.653,16	6.653,16	8.366,49	7.482,45
FGTS a pagar	18.062,37	18.062,37	18.649,32	18.649,32	19.691,41	20.913,67
INSS a pagar	123.598,59	126.822,05	129.808,12	132.794,19	136.468,35	143.679,42
Contrib. Sindical	1.272,02	1.272,02	1.272,02	1.272,02	1.272,02	1.272,02
FGTS rescisório	- 0,01	- 0,01	- 0,01	- 0,01	- 0,01	- 0,01
Pro labore a pagar	1.078,68	1.078,68	1.078,68	1.078,68	1.078,68	1.078,68
Outras obrigações	139.773,31	140.393,31	141.013,31	141.633,31	142.067,31	141.633,31
Honorários a pagar	4.540,00	5.160,00	5.780,00	6.400,00	6.834,00	6.400,00
Parcelamento previdenciário	14.143,70	14.143,70	14.143,70	14.143,70	14.143,70	14.143,70
Parcelamento Federal	121.089,61	121.089,61	121.089,61	121.089,61	121.089,61	121.089,61
Passivo não circulante	258.793,99	267.652,81	275.876,38	284.195,17	296.340,99	312.761,85
Emprestimos LP (José Ricardo)	258.793,99	267.652,81	275.876,38	284.195,17	296.340,99	312.761,85
Patrimônio líquido	- 1.988.921,10	- 2.003.425,27	- 2.017.112,15	- 2.030.799,03	- 2.051.599,49	- 2.077.087,13
Capital subscrito	600.000,00	600.000,00	600.000,00	600.000,00	600.000,00	600.000,00
Resultados acumulados	- 2.588.921,10	- 2.603.425,27	- 2.617.112,15	- 2.630.799,03	- 2.651.599,49	- 2.677.087,13
(-) Prejuízos acumulados	- 2.988.171,35	- 2.988.171,35	- 2.988.171,35	- 2.988.171,35	- 2.988.171,35	- 3.166.201,91
Lucros acumulados	489.114,78	489.114,78	489.114,78	489.114,78	489.114,78	489.114,78
Resultado do exercício	- 89.864,53	- 104.368,70	- 118.055,58	- 131.742,46	- 152.542,92	-
Passivo total	421.417,42	419.731,72	418.046,02	416.360,32	414.674,62	412.988,92

Evolução Passivo



PASSIVO (MZMlog)

- **Passivo** são todas as obrigações financeiras de uma empresa. Ou seja, suas despesas e dívidas, independentemente dos prazos que têm para serem quitadas ou suas recorrências.
- **Passivo circulante** representa as obrigações e dívidas da companhia de curto prazo.
- **Passivo não circulante** representa as dívidas e obrigações de longo prazo, acima de 12 meses.
- **Patrimônio líquido** é um indicador contábil que representa a diferença entre o ativo e o passivo da organização. Ou seja, o PL demonstra a subtração entre os bens e direitos que uma empresa possui em relação às suas obrigações.



O passivo está composto da seguinte forma: 48% obrigações de curto prazo, 7% obrigações de longo prazo e 45% em patrimônio líquido.

A maioria do passivo da recuperanda está concentrado no curto prazo, representando 87% do total de obrigações com terceiros, registrando um saldo inicial de R\$ 2,126 milhões em janeiro de 2022 e encerrando com saldo de R\$ 2,177 milhões em dezembro do mesmo ano, aumento de 2,39%, motivado principalmente pela evolução das obrigações trabalhistas e previdenciárias, Quanto ao passivo de longo prazo, nota-se que representa apenas 6% do total de obrigações, com saldo total de R\$ 141,6 mil.

- **Empréstimos e financiamentos** – Conta de maior relevância dentro do passivo circulante, representando 75% do total de obrigações. Não apresentou variações entre os períodos analisados, o que demonstra que não houve a contração de novos financiamentos, bem como não foram efetuados pagamentos de parcelas e ou apropriação de juros.
- **Obrigações trabalhistas** – Demonstrou aumento de 33,66%, entre janeiro e dezembro, tendo como principais motivos o aumento de INSS a pagar e despesas com ordenados e salários. Também fazem parte desse grupo de contas a Contribuição sindical e Pró-labore a pagar, não foram apresentadas variações nessas contas nos meses analisados.
- **Outras obrigações** – Apontaram evolução de 4,30% entre janeiro e dezembro, causado unicamente pelo aumento dos valores em aberto em honorários a pagar, os quais apresentam tendência de crescimento e indicam que os pagamentos de honorários não tem sido efetuados.
- **Empréstimos de longo prazo** – Foi constatado aumento de 46,30% entre janeiro e dezembro, passando de um saldo de R\$ 213,7 mil em janeiro, para um saldo de R\$ 312,7 mil em dezembro. O aumento observado nessa conta ocorre devido a necessidade de capital para pagamento de obrigações, uma vez que a MZMlog não auferiu receita durante 2022, fazendo necessário a busca de recursos através de empréstimo junto ao José Ricardo.

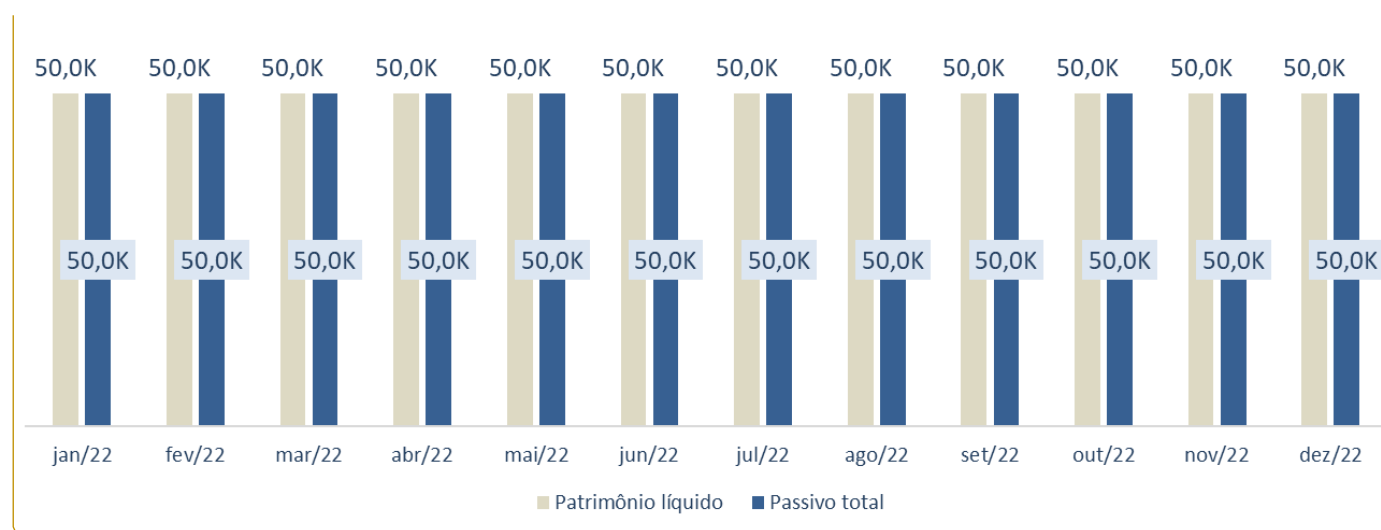


- **No passivo da recuperanda, não há qualquer menção a contas de Alienação fiduciária, Arrendamentos mercantis, Adiantamento de contrato de câmbio, Obrigações de entregar, Obrigações de fazer, Obrigações de dar e Obrigações ilíquidas. Cabe informar que a recuperanda não disponibilizou quaisquer informações sobre as referidas contas, diante disso, diligenciaremos junto a recuperanda para que nos forneça os devidos esclarecimentos e abertura de contas.**

PASSIVO (José Ricardo Texeira Carsola)

Passivo	jan/22	fev/22	mar/22	abr/22	mai/22	jun/22
Passivo circulante	-	-	-	-	-	-
Passivo não circulante	-	-	-	-	-	-
Patrimônio líquido	50.000,00	50.000,00	50.000,00	50.000,00	50.000,00	50.000,00
Capital subscrito	50.000,00	50.000,00	50.000,00	50.000,00	50.000,00	50.000,00
Passivo total	50.000,00	50.000,00	50.000,00	50.000,00	50.000,00	50.000,00

Passivo	jul/22	ago/22	set/22	out/22	nov/22	dez/22
Passivo circulante	-	-	-	-	-	-
Passivo não circulante	-	-	-	-	-	-
Patrimônio líquido	50.000,00	50.000,00	50.000,00	50.000,00	50.000,00	50.000,00
Capital subscrito	50.000,00	50.000,00	50.000,00	50.000,00	50.000,00	50.000,00
Passivo total	50.000,00	50.000,00	50.000,00	50.000,00	50.000,00	50.000,00



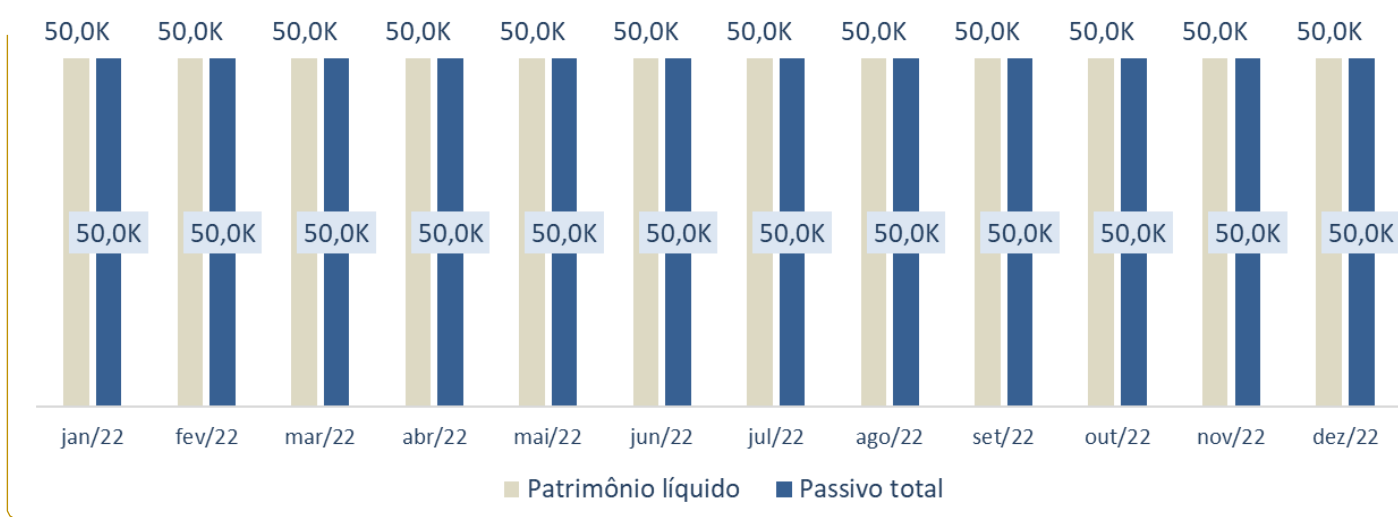
- As obrigações para com terceiros do José Ricardo Texeira Carsola estão lançadas no livro caixa, portanto, o que se observa através do balanço corresponde ao capital social integralizado no momento da abertura da empresa. Não foi observada variação nesse grupo de contas entre os períodos analisados, permanecendo inalterado com o valor de R\$ 50 mil.

• No passivo da recuperanda, não há qualquer menção a contas de Alienação fiduciária, Arrendamentos mercantis, Adiantamento de contrato de câmbio, Obrigações de entregar, Obrigações de fazer, Obrigações de dar e Obrigações ilíquidas. Cabe informar que a recuperanda não disponibilizou quaisquer informações sobre as referidas contas, diante disso, diligenciaremos junto a recuperanda para que nos forneça os devidos esclarecimentos e abertura de contas.

PASSIVO (Marlene Nascimento Carsola)

Passivo	jan/22	fev/22	mar/22	abr/22	mai/22	jun/22
Passivo circulante	-	-	-	-	-	-
Passivo não circulante	-	-	-	-	-	-
Patrimônio líquido	50.000,00	50.000,00	50.000,00	50.000,00	50.000,00	50.000,00
Capital subscrito	50.000,00	50.000,00	50.000,00	50.000,00	50.000,00	50.000,00
Passivo total	50.000,00	50.000,00	50.000,00	50.000,00	50.000,00	50.000,00

Passivo	jul/22	ago/22	set/22	out/22	nov/22	dez/22
Passivo circulante	-	-	-	-	-	-
Passivo não circulante	-	-	-	-	-	-
Patrimônio líquido	50.000,00	50.000,00	50.000,00	50.000,00	50.000,00	50.000,00
Capital subscrito	50.000,00	50.000,00	50.000,00	50.000,00	50.000,00	50.000,00
Passivo total	50.000,00	50.000,00	50.000,00	50.000,00	50.000,00	50.000,00



- O valor de R\$ 50 mil que se observa através do balanço corresponde ao capital social integralizado no momento da abertura da empresa. Não houve variação entre os períodos analisados.

• No passivo da recuperanda, não há qualquer menção a contas de Alienação fiduciária, Arrendamentos mercantis, Adiantamento de contrato de câmbio, Obrigações de entregar, Obrigações de fazer, Obrigações de dar e Obrigações ilíquidas. Cabe informar que a recuperanda não disponibilizou quaisquer informações sobre as referidas contas, diante disso, diligenciaremos junto a recuperanda para que nos forneça os devidos esclarecimentos e abertura de contas.

PASSIVO FISCAL (MZMlog)

OBRIGAÇÕES TRIBUTÁRIAS	jan/22	fev/22	mar/22	abr/22	mai/22	jun/22
OBRIGAÇÕES SOCIAIS	129.443,56	132.423,47	135.604,18	141.147,01	138.346,64	143.947,38
IRRF folha	4.114,98	4.150,20	4.228,83	4.299,27	4.264,05	4.334,49
FGTS a pagar	17.786,20	17.965,74	18.023,65	17.965,74	17.965,74	17.965,74
INSS a pagar	106.270,36	109.035,51	112.079,68	117.609,98	114.844,83	120.375,13
Contrib. Sindical	1.272,02	1.272,02	1.272,02	1.272,02	1.272,02	1.272,02
PARCELAMENTOS TRIBUTÁRIOS	135.233,31	135.233,31	135.233,31	135.233,31	135.233,31	135.233,31
Parcelamento previdenciário	14.143,70	14.143,70	14.143,70	14.143,70	14.143,70	14.143,70
Parcelamento Federal	121.089,61	121.089,61	121.089,61	121.089,61	121.089,61	121.089,61
TOTAL PASSIVO TRIBUTÁRIO	264.676,87	267.656,78	270.837,49	276.380,32	273.579,95	279.180,69

OBRIGAÇÕES TRIBUTÁRIAS	jul/22	ago/22	set/22	out/22	nov/22	dez/22
OBRIGAÇÕES SOCIAIS	147.383,66	150.723,31	154.372,65	157.435,04	162.256,65	170.955,77
IRRF folha	4.450,68	4.566,87	4.643,19	4.719,51	4.824,87	5.090,66
FGTS a pagar	18.062,37	18.062,37	18.649,32	18.649,32	19.691,41	20.913,67
INSS a pagar	123.598,59	126.822,05	129.808,12	132.794,19	136.468,35	143.679,42
Contrib. Sindical	1.272,02	1.272,02	1.272,02	1.272,02	1.272,02	1.272,02
PARCELAMENTOS TRIBUTÁRIOS	135.233,31	135.233,31				135.233,31
Parcelamento previdenciário	14.143,70	14.143,70	14.143,70	14.143,70	14.143,70	14.143,70
Parcelamento Federal	121.089,61	121.089,61	121.089,61	121.089,61	121.089,61	121.089,61
TOTAL PASSIVO TRIBUTÁRIO	282.616,97	285.956,62	154.372,65	157.435,04	162.256,65	306.189,08

O passivo fiscal é composto por 55,8% de obrigações tributárias e 44,2% de parcelamentos tributários.

De janeiro até dezembro de 2022, foi observado aumento de 16%, motivado principalmente pela evolução do INSS a pagar, algo que aponta para a falta de pagamento desse tributo. Cabe informar que até agosto estavam sendo feitos pagamentos de FGTS a pagar, cessando os pagamentos nos meses subsequentes.

Em dezembro as obrigações sociais estão formadas pelo saldo de R\$ 5 mil em IRRF Folha, representando 3%, R\$ 20,9 mil em FGTS a pagar, representando 12%, R\$ 143,6 mil em INSS a pagar, representando 84% e R\$ 1,2 mil em Contribuição Sindical, representando 1%.

Quanto aos parcelamentos, estes estão compostos pelo saldo de R\$ 14,1 mil em Parcelamento previdenciário, representando 10% e R\$ 121 mil em Parcelamento federal, representando 90%. Cabe ressaltar que nesse grupo de contas não foram apresentadas variações entre janeiro e dezembro, o que aponta para a falta de pagamento desses parcelamentos.

Após pesquisa na lista de devedores da PGFN, foi constatado que a MZMlog possui R\$ 249,5 mil inscrito em dívida ativa, descritos como dívida Tributário - Previdenciário.

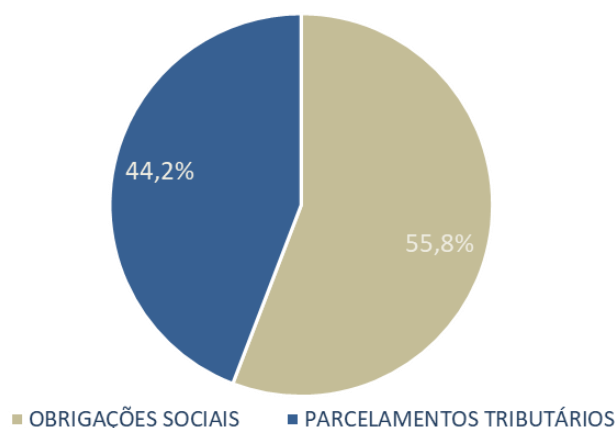
Relação de Inscrições em Dívida Ativa

Nome Empresarial: MZMLOG TRANSPORTES E LOGISTICA LTDA
EM RECUPERACAO JUDICIAL
Nome Fantasia: MZM LOG
CNPJ: 09.463.294/0001-62
Domicílio do Devedor: ITAPETININGA
Atividade Econômica: Transp. rodov. carga, exceto prod. perig. ,
internun., etc.
Valor Total da dívida: R\$ 249.518,10

TRIBUTÁRIO - PREVIDENCIÁRIO

Total: 249.518,10

FECHAR





DRE

- I. DEMONSTRATIVO DE RESULTADO
- II. RECEITA VS GASTOS/RESULTADO



DEMONSTRAÇÃO DE RESULTADO (MZMlog)

DRE	jan/22	fev/22	mar/22	abr/22	mai/22	jun/22
Receita Operacional bruta	-	-	-	-	-	-
Receita operacional líquida	-	-	-	-	-	-
(-) Despesas operacionais	- 9.773,05	- 12.869,56	- 13.849,07	- 13.129,56	- 12.869,56	- 12.869,56
Despesas administrativas	- 9.773,05	- 12.869,56	- 13.849,07	- 13.129,56	- 12.869,56	- 12.869,56
Salários e ordenados	- 4.488,54	- 6.732,81	- 4.560,94	- 6.732,81	- 6.732,81	- 6.732,81
13º Salários	-	-	-	-	-	-
Férias	-	-	2.895,83	-	-	-
INSS	- 1.467,73	- 2.080,43	- 2.278,07	- 2.080,43	- 2.080,43	- 2.080,43
FGTS	- 359,08	- 538,62	- 596,53	- 538,62	- 538,62	- 538,62
Pro labore	- 1.212,00	- 1.212,00	- 1.212,00	- 1.212,00	- 1.212,00	- 1.212,00
Honorários contábeis	- 560,00	- 620,00	- 620,00	- 880,00	- 620,00	- 620,00
Depreciação e amortização	- 1.685,70	- 1.685,70	- 1.685,70	- 1.685,70	- 1.685,70	- 1.685,70
(-) Despesa financeira	-	-	-	-	-	-
Despesas financeiras	-	-	-	-	-	-
Resultado líquido do exercício	- 9.773,05	- 12.869,56	- 13.849,07	- 13.129,56	- 12.869,56	- 12.869,56
Valor Ebitda	- 8.087,35	- 11.183,86	- 12.163,37	- 11.443,86	- 11.183,86	- 11.183,86

DRE	jul/22	ago/22	set/22	out/22	nov/22	dez/22
Receita Operacional bruta	-	-	-	-	-	-
Receita operacional líquida	-	-	-	-	-	-
(-) Despesas operacionais	- 14.504,17	- 14.504,17	- 13.686,88	- 13.686,88	- 20.787,03	- 25.464,46
Despesas administrativas	- 14.504,17	- 14.504,17	- 13.686,88	- 13.686,88	- 20.787,03	- 25.464,46
Salários e ordenados	- 7.940,97	- 7.940,97	- 7.336,89	- 7.336,89	- 9.246,12	- 8.278,86
13º Salários	-	-	-	-	- 3.780,55	- 4.212,59
Férias	-	-	-	-	-	- 2.787,49
INSS	- 2.410,25	- 2.410,25	- 2.245,34	- 740,73	- 2.766,57	- 5.445,56
FGTS	- 635,25	- 635,25	- 586,95	- 2.091,56	- 1.042,09	- 1.222,26
Pro labore	- 1.212,00	- 1.212,00	- 1.212,00	- 1.212,00	- 1.212,00	- 1.212,00
Honorários contábeis	- 620,00	- 620,00	- 620,00	- 620,00	- 1.054,00	- 620,00
Depreciação e amortização	- 1.685,70	- 1.685,70	- 1.685,70	- 1.685,70	- 1.685,70	- 1.685,70
(-) Despesa financeira	-	-	-	-	- 13,43	- 23,18
Despesas financeiras	-	-	-	-	- 13,43	- 23,18
Resultado líquido do exercício	- 14.504,17	- 14.504,17	- 13.686,88	- 13.686,88	- 20.800,46	- 25.487,64
Valor Ebitda	- 12.818,47	- 12.818,47	- 12.001,18	- 12.001,18	- 19.114,76	- 23.801,94

Receita bruta – Não foi apresentado faturamento para o período que compreende de janeiro até dezembro de 2022.

Deduções da receita e Custos – Em decorrência da falta de faturamento no ano de 2022, não foram apresentados valores de para deduções de receitas e custos.

Despesas operacionais – Apresentou um aumento de 161% entre janeiro e dezembro de 2022, causado como reflexo, principalmente pela evolução das despesas com salários e ordenados, e despesas com INSS, que por sua vez são motivados pelo aumento de funcionários entre esses períodos.

Despesas financeiras – Demonstrou aumento de 73% entre novembro e dezembro de 2022, causado pela elevação de dos juros.

EBITDA – Serve para mostrar a capacidade da empresa em fazer dinheiro através de sua atividade, ou seja, sua eficiência em gerar recursos através de sua operação. Devido à falta de receita, foram apresentados saldos negativos de EBITDA em todos os meses de 2022, observa-se também tendência de alta do saldo negativo, que é motivada pelo aumento das despesas ao longo dos meses.

DRE (José Ricardo Teixeira Carsola)

DRE	jan/22	fev/22	mar/22	abr/22	mai/22	jun/22
Receita Operacional bruta	95.184,00	-	151.500,00	2.037.678,65	-	-
Venda de trigo	95.184,00	-	151.500,00	-	-	-
Venda de milho	-	-	-	23.899,45	-	-
Venda de soja	-	-	-	2.013.779,20	-	-
Vendade bovino	-	-	-	-	-	-
Receita operacional líquida	95.184,00	-	151.500,00	2.037.678,65	-	-
(-) Custos	-	-	-	-	-	69.100,00
Custos produtos vendidos	-	-	-	-	-	69.100,00
Lucro bruto	95.184,00	-	151.500,00	2.037.678,65	-	69.100,00
(-) Despesas operacionais	- 74.233,27	- 85.665,34	- 30.362,44	- 289.352,19	- 74.232,63	- 85.922,52
Despesas administrativas	- 74.233,27	- 85.665,34	- 30.362,44	- 289.352,19	- 74.232,63	- 85.922,52
Desp. Combustível	- 74.233,27	- 85.665,34	- 30.362,44	-	- 74.232,63	- 85.922,52
Desp. Manut veiculos	-	-	-	- 289.352,19	-	-
Resultado líquido do exercíci	20.950,73	- 85.665,34	121.137,56	1.748.326,46	- 74.232,63	- 155.022,52

DRE	jul/22	ago/22	set/22	out/22	nov/22	dez/22
Receita Operacional bruta	-	-	-	-	246.009,52	99.472,00
Venda de trigo	-	-	-	-	71.783,12	99.472,00
Venda de milho	-	-	-	-	144.226,40	-
Venda de soja	-	-	-	-	-	-
Vendade bovino	-	-	-	-	30.000,00	-
Receita operacional líquida	-	-	-	-	246.009,52	99.472,00
(-) Custos	-	- 168.240,00	- 422.528,09	- 403.317,11	- 9.680,00	- 12.000,00
Custos produtos vendidos	-	- 168.240,00	- 422.528,09	- 403.317,11	- 9.680,00	- 12.000,00
Lucro bruto	-	- 168.240,00	- 422.528,09	- 403.317,11	236.329,52	87.472,00
(-) Despesas operacionais	- 15.974,17	- 71.715,28	-	-	- 88.982,99	- 63.262,62
Despesas administrativas	- 15.974,17	- 71.715,28	-	-	- 88.982,99	- 63.262,62
Desp. Combustível	- 15.974,17	- 71.715,28	-	-	- 88.982,99	- 63.262,62
Desp. Manut veiculos	-	-	-	-	-	-
Resultado líquido do exercíci	- 15.974,17	- 239.955,28	- 422.528,09	- 403.317,11	147.346,53	24.209,38

Os valores aqui demonstrados correspondem a informações extraídas do livro caixa, devido ao produtor rural José Ricardo Teixeira Carsola não ser obrigado a fazer a escrituração contábil através de Balanço e DRE.

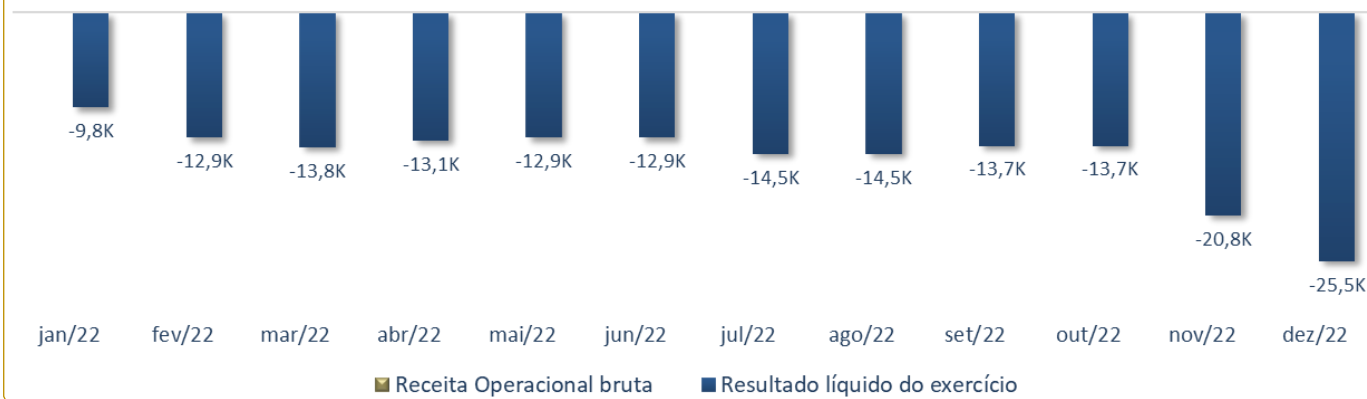
Foram apresentados valores de receita para os meses de janeiro, março, abril, novembro e dezembro, no qual se destacou o mês de abril, com o valor de pouco mais de R\$ 2 milhões, um aumento de mais de 1000%, algo que ocorre devido à sazonalidade do negócio, que depende o período de safra.

Os custos apresentaram valores somente em junho, agosto, setembro, outubro, novembro e dezembro, tendo destaque o mês de setembro de 2022, com o valor de R\$ 422,5 mil.

As despesas operacionais está composta por despesas com combustível e de manutenção com veículo. Esse grupo de contas só não apresentou saldos no mês de setembro e outubro de 2022, o destaque ocorre no mês de novembro, com o valor de R\$ 89 mil em despesas com óleo diesel e no mês de no mês de abril com R\$ 289,3 mil em manutenção de veículos. Entre os períodos analisados cabe destacar o aumento de 853% das despesas operacionais de abril em relação a março e a evolução de 349% em agosto com relação a julho.

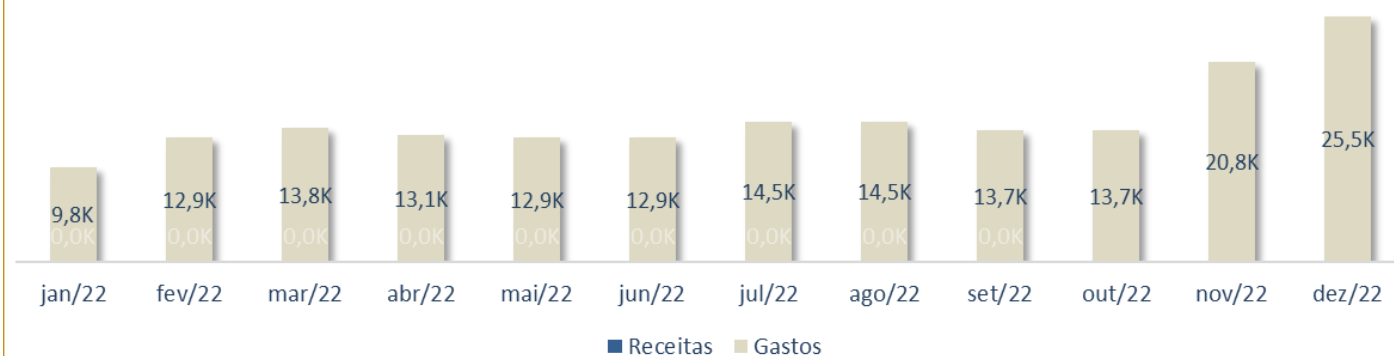
RECEITA VS GASTOS/RESULTADO (MZMlog)

Resultado do Exercício



- Em toda a série histórica, desde janeiro de 2022 até dezembro de 2022, foram apresentados prejuízos, tal situação se dá pelo fato de não haver faturamento nesses períodos, portanto, imprimem e refletem os saldos dos custos e despesas. De janeiro a dezembro é observada tendência de alta no prejuízo, aumentando em dezembro, cerca de 161%, se comparado a janeiro.

Receita vs Gastos



- Em todos os períodos que vão de janeiro até dezembro de 2022, os gastos superaram as receitas. A evolução dos gastos são os mesmos observados no gráfico acima.

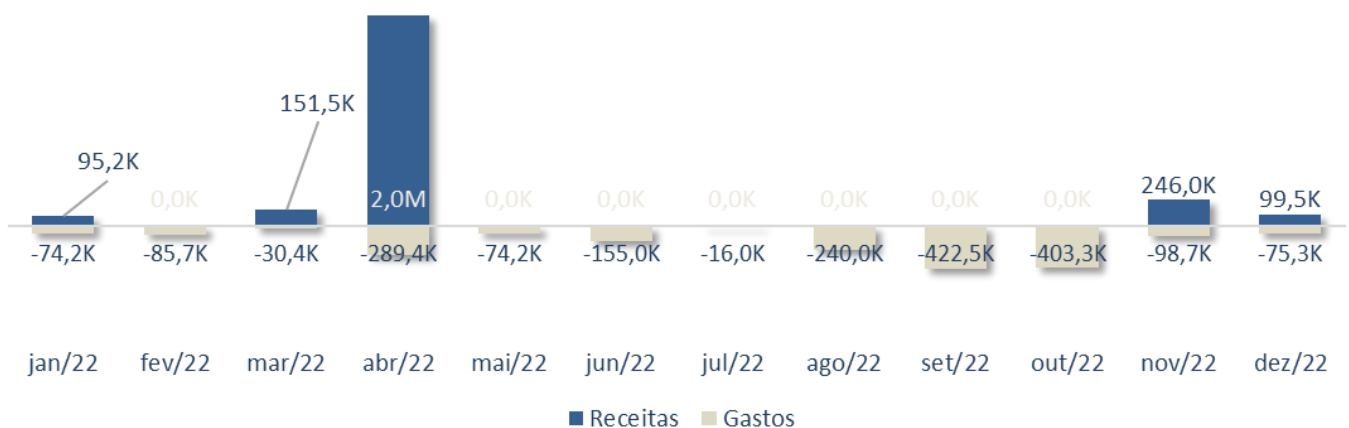
RECEITA VS GASTOS/RESULTADO (José Ricardo)

Resultado do Exercício



- Em toda a série histórica, os meses que apresentaram lucro foram os meses de janeiro, março, abril, novembro e dezembro, isso foi possível devido serem os únicos meses em que houve a venda de grãos. No mês de abril houve um lucro excepcional de R\$ 1,7 milhões, motivado pela venda sazonal de soja. Cabe destacar a evolução do lucro em 1343% no mês de abril em relação a março e a evolução de 1402% do prejuízo em agosto se comparado ao de julho.

Receita vs Gastos



- Os gastos superaram as receitas somente nos meses de fevereiro, maio, junho, julho, agosto, setembro e outubro, que foram os meses em que não houve o faturamento.



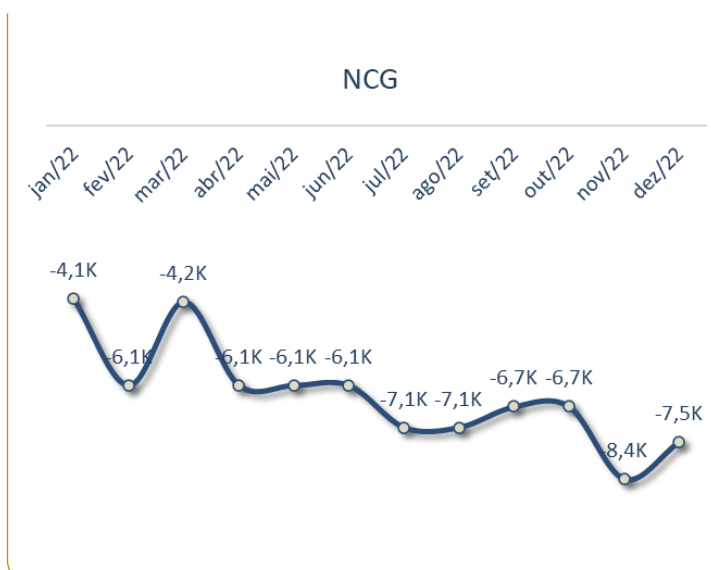
INDICADORES

- I. CGL/NCG
- II. ÍNDICES DE LIQUIDEZ
- III. ENDIVIDAMIENTO GERAL



CGL/DISPONIBILIDADE OPER. (MZMlog)

- **Capital de Giro líquido (CGL)** é uma medida financeira que representa a quantia de dinheiro que uma empresa tem disponível para cobrir suas despesas operacionais diárias. Em outras palavras, é o dinheiro necessário para manter o negócio funcionando no curto prazo.
- **Necessidade de Capital de Giro (NCG)** representa a quantia de dinheiro que uma empresa precisa ter disponível para financiar suas operações diárias. É o valor necessário para cobrir os custos de curto prazo, como o pagamento de salários, contas de fornecedores, despesas operacionais, entre outros. Quando **negativa**, indica que a empresa precisa de entrada de capital financeiro de fora, quando **positivo**, indica que não há a necessidade de capital de giro externo, inclusive, o produto deste cálculo será o quanto a empresa terá para investir, seja em outros negócios, em novos maquinários ou também melhorias.



- O **NCG** demonstrado em novembro é o pior índice demonstrado entre os períodos, sendo 25,7% superior se comparado ao do mês anterior, ele está formado apenas pelo passivo operacional. O ativo operacional não possui contas, e o passivo operacional está composto pela conta obrigações com pessoal. O aumento observado no saldo negativo, aponta para evolução dos passivos operacionais. O valor negativo apresentado indica que a recuperanda necessita de capital de giro externo.

Cabe informar que a diferença entre o CGL e o NCG ocorre principalmente devido ao fato de no CGL haver saldo de ativos financeiros e passivos financeiros, por sua vez, no NCG não há o reflexo de passivos financeiros como Empréstimos e financiamentos e adiantamentos a coligadas e sócios.

- O **CGL** está formado pela diferença entre o ativo circulante e o passivo circulante. Para os meses analisados foram constatados valores negativos, o que significa que a empresa se encontra com dificuldades financeiras, pois não possui bens e direitos para cobrir obrigações com terceiros no curto prazo.

Quando o capital de giro é negativo, temos um cenário de tomada de caixa. Basicamente, esse cenário nos diz que, mesmo sem receber o valor das vendas, é preciso ter em caixa, um determinado capital reservado para manter todas as operações em dia.

Entre janeiro e dezembro houve aumento de 3% do saldo negativo, apontando para a evolução das obrigações de curto prazo. Cabe salientar que a recuperanda não possui ativos circulantes e que de janeiro até dezembro é apresentado aumento do saldo negativo do CGL.



CGL/DISPONIBILIDADE OPER. (José Ricardo)

- **Capital de Giro Líquido (CGL)** é uma medida financeira que representa a quantia de dinheiro que uma empresa tem disponível para cobrir suas despesas operacionais diárias. Em outras palavras, é o dinheiro necessário para manter o negócio funcionando no curto prazo.

- **Necessidade de Capital de Giro (NCG)** representa a quantia de dinheiro que uma empresa precisa ter disponível para financiar suas operações diárias. É o valor necessário para cobrir os custos de curto prazo, como o pagamento de salários, contas de fornecedores, despesas operacionais, entre outros. Quando **negativa**, indica que a empresa precisa de entrada de capital financeiro de fora, quando **positivo**, indica que não há a necessidade de capital de giro externo, inclusive, o produto deste cálculo será o quanto a empresa terá para investir, seja em outros negócios, em novos maquinários ou também melhorias.

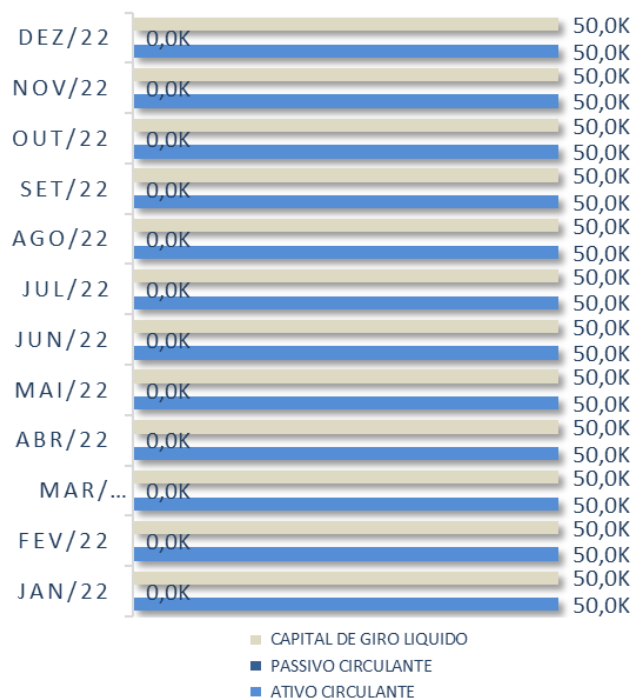
NCG



- O **CGL** está formado pela diferença entre o ativo circulante e o passivo circulante. Para os meses analisados foram constatados valores positivos, haja vista não haver saldo de passivo circulante registrados nos demonstrativos do José Ricardo.

- Não foram apresentados valores de **NCG** devido não haver contas de ativo operacional nem passivo operacional.

CAPITAL DE GIRO LIQUIDO



CGL/DISPONIBILIDADE OPER. (Marlene Nascimento)

- **Capital de Giro Líquido (CGL)** é uma medida financeira que representa a quantia de dinheiro que uma empresa tem disponível para cobrir suas despesas operacionais diárias. Em outras palavras, é o dinheiro necessário para manter o negócio funcionando no curto prazo.
- **Necessidade de Capital de Giro (NCG)** representa a quantia de dinheiro que uma empresa precisa ter disponível para financiar suas operações diárias. É o valor necessário para cobrir os custos de curto prazo, como o pagamento de salários, contas de fornecedores, despesas operacionais, entre outros. Quando **negativa**, indica que a empresa precisa de entrada de capital financeiro de fora, quando **positivo**, indica que não há a necessidade de capital de giro externo, inclusive, o produto deste cálculo será o quanto a empresa terá para investir, seja em outros negócios, em novos maquinários ou também melhorias.

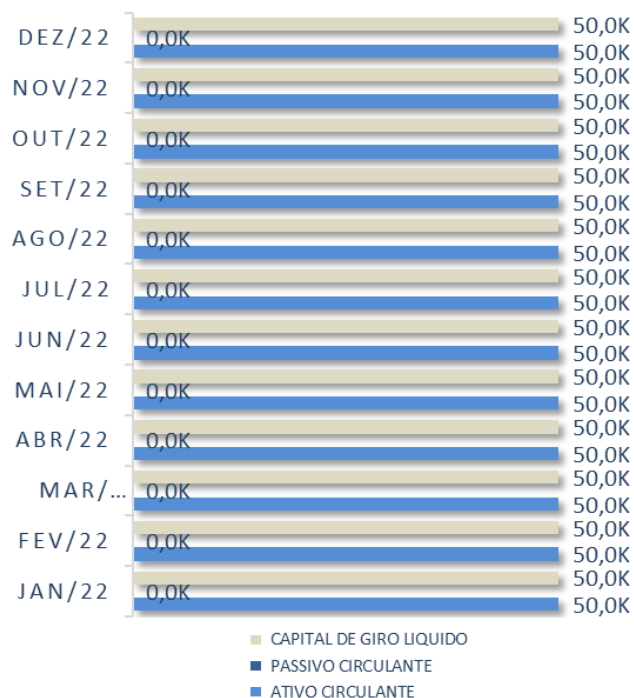
NCG



- O **CGL** está formado pela diferença entre o ativo circulante e o passivo circulante. Para os meses analisados foram constatados valores positivos, haja vista não haver saldo de passivo circulante registrados nos demonstrativos do Marlene Nascimento.

- Não foram apresentados valores de **NCG** devido não haver contas de ativo operacional nem passivo operacional.

CAPITAL DE GIRO LIQUIDO



ÍNDICES DE LÍQUIDEZ (MZMlog)

- Os índices de liquidez devem ser interpretados da seguinte forma: **Resultado maior do que 1**, a empresa tem um bom nível de liquidez, ou seja, tem dinheiro de sobra para cobrir as obrigações. **Resultado igual a 1**, os recursos que a empresa tem são equivalentes às obrigações que ela tem a pagar. **Resultado menor do que 1**, as obrigações a pagar superam os totais de recursos. Cabe ressaltar que não foram apresentados índices de liquidez para o produtor Jose Ricardo e para Marlene Nascimento, devido à inexistência de contas no passivo circulante e não circulante.

Liquidez Imediata



A liquidez seca é um indicador que mostra se a empresa é capaz de honrar seus compromissos de curto prazo, sem a necessidade da utilização dos estoques. É bastante parecido à liquidez corrente, mas seu cálculo exclui o estoque do ativo circulante. Não foram apresentados valores de índices devido não existirem saldos de contas do ativo circulante.

Liquidez Seca



A liquidez geral é um indicador utilizado para medir a capacidade que uma empresa tem de honrar com as suas obrigações de curto e longo prazo. Não foram apresentados valores de índices devido não existirem saldos de contas do ativo circulante ou realizáveis de longo prazo.

A liquidez imediata é um indicador que sinaliza a capacidade da empresa de pagar suas dívidas de curto prazo. Por isso, seu resultado apresenta o percentual de passivos circulantes que pode ser quitado imediatamente com o caixa atual. Como se pode notar, a recuperanda possui capacidade de pagamento imediato, apresentando em todos os meses índices superiores a 1. Não foram apresentados valores de índices devido não existirem saldos de contas do ativo circulante.

Liquidez Corrente



A liquidez corrente é um indicador usado para mensurar, a curto prazo de tempo, a capacidade de pagamento de uma companhia. Desse modo, a liquidez corrente busca obter a razão entre o ativo circulante da companhia pelo passivo circulante. Não foram apresentados valores de índices devido não existirem saldos de contas do ativo circulante.

Liquidez Geral



ENDIVIDAMENTO GERAL (MZMIlog)

- O Índice de Endividamento Geral (EG) é a representação da proporção do ativo total que está comprometida para custear o endividamento da empresa com terceiros (passivos exigíveis). Por isso, ele é usado como um indicador para a análise da saúde financeira de uma companhia.

Para calculá-lo, divide-se o total da dívida (de curto prazo e longo prazo) pelo total do ativo.

Logo, a fórmula do Índice de Endividamento Geral é:

$$EG = (\text{Capital de terceiros} / \text{Ativos totais}) \times 100$$

Cabe ressaltar que não foram apresentados índices de endividamento geral para o produtor Jose Ricardo e para Marlene Nascimento, devido à inexistência de escrituração de obrigações com terceiros de curto e longo prazo.

Endividamento geral



- A partir de janeiro de 2022, é verificada tendência de alta no endividamento geral, passando de um endividamento de 542% em janeiro, para um endividamento geral de 603% em dezembro. O valor apresentado em dezembro demonstra que o capital de terceiros "consome" até 603% dos ativos totais.



PONTOS DE ANÁLISE

- I. PRINCIPAIS OCORRÊNCIAS OPERACIONAIS
- II. PENDÊNCIAS E QUESTIONAMENTOS



PRINCIPAIS OCORRÊNCIAS OPERACIONAIS

- De janeiro até dezembro, é observada tendência de alta no headcount da MZMLog, passando de um total de 3 colaboradores em janeiro, para 5 colaboradores em dezembro, o que significa uma evolução de 67%. No mês de fevereiro houve a entrada de 1 colaborador na função de Motorista Carreteiro e no mês de novembro 1 Motorista.
- A partir de janeiro de 2022, é verificada tendência de alta no endividamento geral da MZMlog, passando de um endividamento de 542% em janeiro, para um endividamento geral de 603% em dezembro. O valor apresentado em dezembro demonstra que o capital de terceiros "consome" até 603% dos ativos totais.
- Foram apresentados valores de receita para os meses de janeiro, março, abril, novembro e dezembro para o produtor rural José Ricardo, tendo como destaque o mês de abril, com o valor de pouco mais de R\$ 2 milhões, um aumento de mais de 1000%, algo que ocorreu devido à sazonalidade do negócio, que depende o período de safra.
- Os custos apresentaram valores somente em junho, agosto, setembro, outubro, novembro e dezembro, tendo destaque o mês de setembro de 2022, com o valor de R\$ 422,5 mil.
- No mês de abril, o produtor rural José Ricardo apresentou lucro excepcional de R\$ 1,7 milhões, motivado pela venda sazonal de soja.

PENDÊNCIAS E QUESTIONAMENTOS

Após a análise da documentação apresentada referente a 2022, esta Administradora Judicial verificou alguns pontos, de modo que opina pela intimação da Recuperanda para que esclarecer este e outros pontos listados abaixo, no prazo sugerido de 15 (quinze) dias.

Questionamentos

- Qual a composição do empréstimo de R\$ 1,8 milhões (MZMlog).

Pendência documental

- Balancete mensal de março de 2023 até junho de 2023.
- Resumo da folha de pagamento e pró-labore de março de 2023 até junho de 2023.
- Contratos e notas fiscais de colaboradores pessoa jurídica (se houver).
- Apresentar as contas de Cessão fiduciária de títulos/direitos creditórios, Alienação fiduciária, Arrendamentos mercantis, Adiantamento de contrato de câmbio, Obrigações de entregar, Obrigações de fazer, Obrigações de dar e Obrigações ilícidas (se houver).
- Relatório de imobilizado de 2022 até junho de 2023 (Inventário).
- Contrato de empréstimo entre MZMlog e José Ricardo.
- Comprovantes de pagamento aos credores.



DILIGÊNCIA DE CONSTATAÇÃO

- I. DILIGÊNCIA DE CONSTATAÇÃO
- II. FOTOS



DILIGÊNCIA DE CONSTATAÇÃO

Em consonância com o disposto na alínea "a", inciso II, do artigo 22 da Lei nº 11.101/2005, submetemos à apreciação de Vossa Excelência, nosso Relatório Mensal de Visita, da Companhia Grupo Carsola, denominada "Carsola" ou "Recuperanda".

Na data de 25/07/2023, esta Administradora Judicial realizou visita à sede da Recuperanda, localizada na Rua Vidal Vaz Moreira, nº 126, Gramadinho, Município de Itapetininga/SP, Sítio Espírito Santo I, s/n, Bairro Facão, Zona Rural do Município de São Miguel Arcanjo/SP, com intuito de observar as condições e constatar o funcionamento da referida sociedade empresarial, assim como obter informações gerenciais, operacionais e financeiras.

Fomos recebidos pelo sr. José Carsola, durante a visita foi constatado que as operações da Recuperanda estão ativas e organizadas, além de boas práticas operacionais e administrativas.

Além disso, fomos informados de que a recuperanda está preparando as terras para o início do plantio de feijão.

Por fim, seguem anexas as imagens extraídas no dia da visita.

Atenciosamente,

FOTOS



FOTOS





CUMPRIMENTO DE PLANO

- I. CONDIÇÕES DE PAGAMENTO AOS CREDITORES
- II. PAGAMENTOS DE CREDITORES
- III. PAGAMENTOS PENDENTES



CONDIÇÕES DE PAGAMENTO AOS CREDORES

Todos os credores serão pagos conforme os critérios adiante mencionados, acrescidos de juros de 4% a.a, mais atualização monetária pela Taxa referencial (TR).

Credores Trabalhistas - Considerando o caráter alimentar da verba trabalhista, e a sua importância para motivação dos trabalhadores e, conseqüentemente, para o bom funcionamento das atividades do grupo Carsola, é de se conferir especial atenção aos credores dessa classe.

Assim, não é de se propor qualquer desconto ou carência para o início de pagamento dos referidos créditos, cuja realização se dará da forma seguinte:

- A) Os créditos de natureza estritamente salarial, no valor de até 5 salários mínimos, vencidos nos 3 meses anteriores ao pedido de RJ, já foram pagos sob a forma de adiantamentos, sendo efetivada a compensação dos respectivos valores com a aprovação do plano pela Assembleia Geral de Credores e a sua conseqüente homologação;
- B) Em relação aos créditos de natureza estritamente salarial, vencidos nos 3 meses anteriores ao pedido de RJ, de valor superior a 5 salários mínimos, já foram pagos até o limite de 5 salários mínimos, sendo efetivada a compensação dos respectivos valores com a aprovação do plano pela AGC e a sua conseqüente homologação. A quantia excedente ao limite de 5 salários mínimos será paga em até 6 meses a partir da homologação do plano. Os demais créditos trabalhistas vencidos, também serão pagos na forma estipulada neste item.

Credores com garantia real – Aos credores com garantia real, o grupo Carsola fará o pagamento mediante depósito bancário, em duas parcelas anuais, uma com vencimento todo dia 30 de abril de cada ano, e outra todo dia 30 de novembro, conforme finalização das safras de soja e trigo anuais, respectivamente. Será conferido um deságio de 30% sobre o respectivo crédito. Após essa etapa, haverá uma carência de 2 anos a partir da homologação do plano para o início dos pagamentos, que serão realizados no prazo de 120 meses. Não haverá distinção no pagamento dos credores desta categoria.

Credores quirografários – Aos credores quirografários, o grupo Carsola fará o pagamento mediante depósito bancário, em 2 parcelas anuais, uma com vencimento todo dia 30 de abril de cada ano, e outra todo dia 30 de novembro, conforme finalização das safras de soja e trigo anuais, respectivamente. Será conferido um deságio de 30% sobre o respectivo crédito. Após essa etapa, haverá uma carência de 2 anos a partir da homologação do plano para o início dos pagamentos, que serão realizados no prazo de 120 meses. Não haverá distinção no pagamento dos credores desta categoria.

Credores ME e EPP - Aos credores ME e EPP, o grupo Carsola fará o pagamento mediante depósito bancário, em 2 parcelas anuais, uma com vencimento todo dia 30 de abril de cada ano, e outra todo dia 30 de novembro, conforme finalização das safras de soja e trigo anuais, respectivamente. Será conferido um deságio de 30% sobre o respectivo crédito. Após essa etapa, haverá uma carência de 2 anos a partir da homologação do plano para o início dos pagamentos, que serão realizados no prazo de 120 meses. Não haverá distinção no pagamento dos credores desta categoria.

PAGAMENTO DE CREDORES

Segue abaixo relação de credores que receberam o pagamento de suas parcelas.

O credor de classe Trabalhista, André Luiz Amorim de Souza, recebeu em 29/10/2021 o valor de R\$ 21.536,47, correspondente a integralidade do seu crédito.

O credor de classe Trabalhista, Rodrigo Peres da Costas, recebeu em 29/10/2021, o valor de 48.394,00, referente ao pagamento integral do seu crédito.

No mês 10/2021 foi pago um total de R\$ 69,9 mil em créditos de classe trabalhista.

Credor	Classe credor	Valor aprovado em AGC	Incidente	Valor para pagamento	Pgto	Total pago
André luiz Amorim de Sousa	Classe I - Trabalhistas	R\$ 21.114,19	R\$ -	R\$ 21.114,19	R\$ 21.536,47	R\$ 21.536,47
Rodrigo Peres da Costa	Classe I - Trabalhistas	R\$ -	R\$ 47.434,26	R\$ 47.434,26	R\$ 48.394,00	R\$ 48.394,00
		R\$ 21.114,19	R\$ 47.434,26	R\$ 68.548,45	R\$ 69.930,47	R\$ 69.930,47

PAGAMENTOS PENDENTES

Segue abaixo a relação de credores que ainda não receberam as parcelas de seus pagamentos. Cabe destacar que os credores de classe II, III e IV ainda se encontram em carência, quanto aos credores trabalhistas, esta administradora está diligenciando junto a recuperanda para enviar os comprovantes.

Credor	Classe credor	Valor aprovado em AGC	Deságio	Valor para pagamento
Carlos Alberto de Medeiros Pinto	Classe I - Trabalhistas	R\$ 18.264,12	0%	R\$ 18.264,12
Luis Felipe de Almeida Pescada	Classe I - Trabalhistas	R\$ 6.645,45	0%	R\$ 6.645,45
Banco do Brasil	Classe II - Garantia rea	R\$ 3.105.951,20	30%	R\$ 2.174.165,84
Tatuí Agrícola Comércio de produtos agropecuários Ltda	Classe II - Garantia rea	R\$ 75.994,56	30%	R\$ 53.196,19
Agro Plens Comércio de Produtos Agropecuários e Serviços Ltda	Classe III - Quirografár	R\$ 157.939,29	30%	R\$ 110.557,50
Agromaia Indústria e Comercio de Produtos Agropecuários Ltda	Classe III - Quirografár	R\$ 708.060,27	30%	R\$ 495.642,19
Alciati & Alciati Ltda	Classe III - Quirografár	R\$ 51.135,62	30%	R\$ 35.794,93
Are Ibiúna Comércio de Produtos Agropecuários Ltda	Classe III - Quirografár	R\$ 205.923,24	30%	R\$ 144.146,27
Auto Posto Cerrado B.L Ltda	Classe III - Quirografár	R\$ 124.089,65	30%	R\$ 86.862,76
Auto Posto Pedra Branca	Classe III - Quirografár	R\$ 16.004,18	30%	R\$ 11.202,93
Centro de Gestão de meios de Pagamento S/A	Classe III - Quirografár	R\$ 19.629,90	30%	R\$ 13.740,93
D. Agro Comércio e Representações de Produtos Agropecuários Ltda	Classe III - Quirografár	R\$ 285.236,19	30%	R\$ 199.665,33
K2 Transportes Eireli	Classe III - Quirografár	R\$ 106.921,00	30%	R\$ 74.844,70
Maggi Caminhões Ltda	Classe III - Quirografár	R\$ 74.692,44	30%	R\$ 52.284,71
Painita Transporte Ltda	Classe III - Quirografár	R\$ 17.100,00	30%	R\$ 11.970,00
Qualiciclo Agrícola Ltda	Classe III - Quirografár	R\$ 180.791,01	30%	R\$ 126.553,71
Schimanski Comércio e Serviços de Veículos Automotores	Classe III - Quirografár	R\$ 647.500,00	30%	R\$ 453.250,00
Sementes Elitt Ltda - ME	Classe III - Quirografár	R\$ 55.134,71	30%	R\$ 38.594,30
Shark Tratores e Peças Ltda	Classe III - Quirografár	R\$ 17.010,01	30%	R\$ 11.907,01
Tagui Comércio de cereais	Classe III - Quirografár	R\$ 430.452,00	30%	R\$ 301.316,40
Unida Organização Contabil Ltda	Classe III - Quirografár	R\$ 1.200,00	30%	R\$ 840,00
W.M Varicoda Comércio de Cereais	Classe III - Quirografár	R\$ 1.202.188,00	30%	R\$ 841.531,60
B.Monteiro Tamassia	Classe IV - ME e EPP	R\$ 26.477,89	30%	R\$ 18.534,52
		R\$ 7.534.340,73		R\$ 5.281.511,38



QUESTIONÁRIO ATOS PROCESSUAIS



QUESTIONARIO ATOS PROCESSUAIS

I. Questionário sobre a duração dos atos processuais (considerar dias corridos em todas as respostas)

1. A devedor é:

- empresa de pequeno porte EPP;
- microempresa (ME)
- empresa média
- empresa grande
- grupos de empresas
- empresário individual

2. Houve litisconsórcio ativo: sim não

3. Os documentos que instruíram a petição inicial indicaram o valor do passivo:

- tributário sim não
- demais créditos excluídos da RJ: sim não

4. Houve realização de constatação prévia: sim não

- Em caso positivo, a constatação foi concluída em 28 dias

5. O processamento foi deferido sim não

- Em caso positivo, em quanto tempo? 396 dias desde a distribuição da inicial
- Em caso positivo, houve emenda da inicial? sim não

6. Qual o tempo decorrido entre:

6.1. a distribuição da inicial e a relação de credores elaborado administrador judicial; 593 dias;

6.2. a decisão de deferimento do processamento e a relação de credores elaborado administrador judicial; 191 dias

6.3. a distribuição da inicial e a realização da primeira assembleia de credores para deliberar sobre o plano de recuperação; 1095 dias

6.4. a distribuição da inicial e a aprovação do plano de recuperação pela assembleia de credores; 1.179 dias

6.5. a distribuição da inicial e a concessão da recuperação judicial (homologação do plano) ; 1.248 dias

QUESTIONARIO ATOS PROCESSUAIS

6.8. a duração da suspensão prevista no art. 6º, § 4º, da Lei 11.101/05; 540 dias

7. Aprovação do plano de recuperação judicial ocorreu na forma prevista no art. 58, §1º, da Lei

• 11.101/05 (cram down): () sim não

8. Houve recurso contra a decisão que concedeu a recuperação judicial: () sim não

9. Houve a apresentação de plano especial na forma prevista nos arts. 70 e ss. da Lei 11.101/05 (quando aplicável): () sim não

10. Houve a realização de leilão para venda de filial ou UPI na forma prevista no art. 60 da Lei 11.101/05: () sim não

11. Houve a alienação de bens na forma prevista no art. 66 da Lei 11.101/05: () sim não

12. Houve a concessão de financiamento ao devedor aprovado pelo Juízo no curso da recuperação judicial: () sim não

13. Houve pedido de modificação do plano após a concessão de recuperação judicial () sim não

14. Houve fixação de honorários mensais ao Administrador Judicial: sim () não

15.1. Em caso positivo, indicar o valor mensal da remuneração: R\$ 9.000,00

15. 2: Indicar o valor total da remuneração fixada: R\$ 270.000,00

CONTATO – NOSSO ESCRITÓRIO

 +55 11 2092-2244

 +55 11 98574-2244

 Alameda Rio Negro, 161 – 10º andar
Conj. 1.001 – Sala Conajud – Alphaville/SP

 conajud.com.br

 contato@conajud.com.br

  @conajud

 [conajud/](https://www.linkedin.com/company/conajud/)

