

RELATÓRIO MENSAL

RECUPERAÇÃO JUDICIAL GRUPO DERMIWILL

3ª VARA DE FALÊNCIAS E RECUPERAÇÕES
JUDICIAIS DO FÓRUM CENTRAL CÍVEL – SÃO
PAULO – SP

PROCESSO Nº 1072687-17.2021.8.26.0100
Janeiro 2023

Sumário

Cronograma processual

3

Notas relevantes

5

Quadro de colaboradores

14

Análise financeira

16

**Pontos para verificação de
análise**

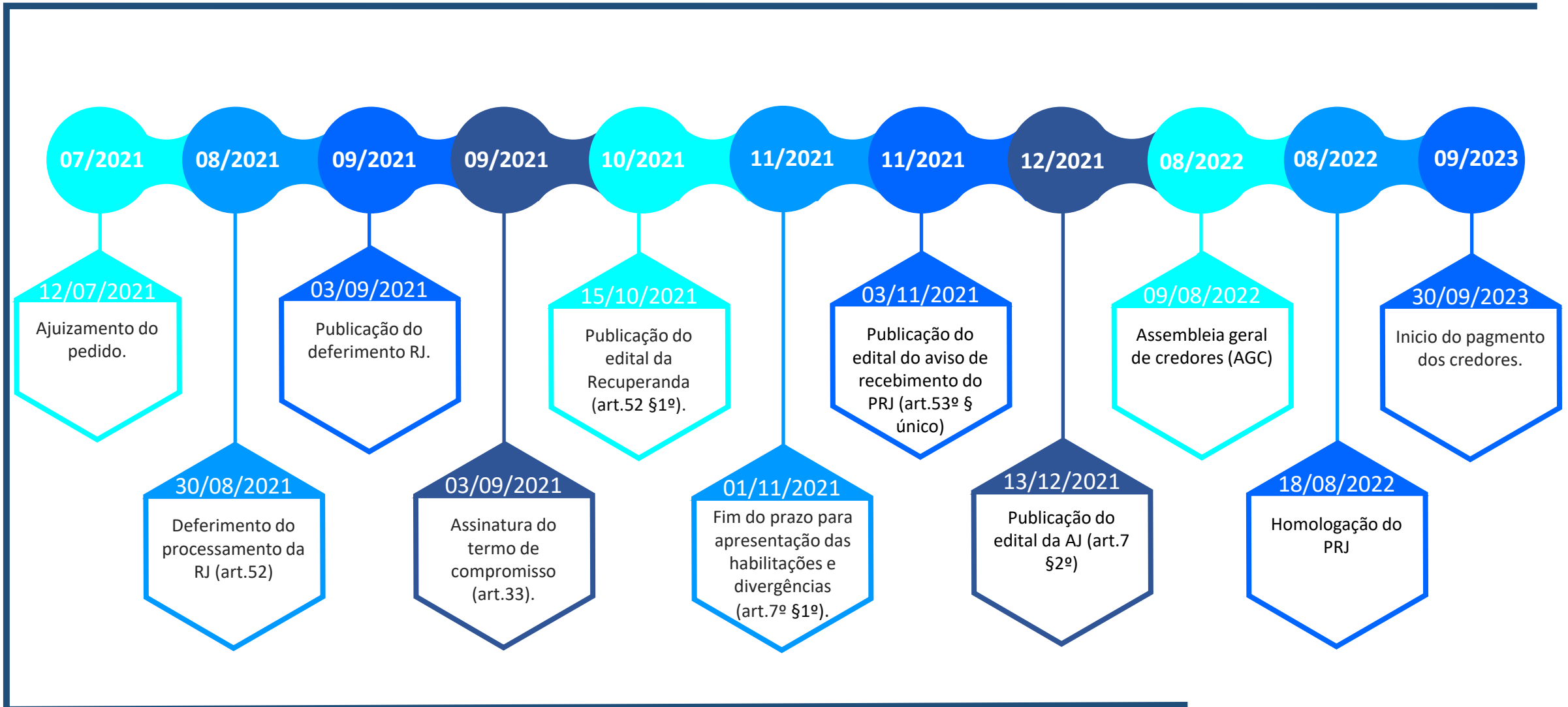
41

**Cumprimento de plano de
recuperação judicial**

48

CRONOGRAMA PROCESSUAL

CRONOGRAMA PROCESSUAL



NOTAS RELEVANTES

NOTAS RELEVANTES

Em consonância com o disposto na alínea “c”, inciso II, do artigo 22 da Lei nº 11.101/2005, submetemos à apreciação de Vossa Excelência, nosso Relatório Mensal de Atividades (“RMA”), da sociedade empresarial Dermiwil Indústria Plástica Ltda e DMW Importação e Comércio de Malas Ltda, denominada “Grupo Dermiwil” ou “Recuperanda”.

O relatório a seguir foi elaborado através de procedimentos analíticos e discussões com a Administração da Recuperanda, com base nas demonstrações financeiras não auditadas, assim como os relatórios gerenciais referente ao período de janeiro de 2023.

Além disso, foram analisados os relatórios de controle fornecidos pela Recuperanda.

Desta forma, o objetivo deste relatório será informar à Douta Juíza, a atual situação financeira da Recuperanda, bem como das operações relevantes por elas efetuadas, com base na documentação disponibilizada pela sociedade empresária.

Sendo assim, os relatórios mensais poderão trazer, além das atualizações necessárias, outras informações que sejam relevantes para suportar o processo em andamento.

Importante ressaltar que, a Recuperanda é a responsável pelo fornecimento das informações sobre as atividades contempladas no presente relatório, inclusive sob as penas do art. 171, da Lei nº 11.101/2005.

Finalmente, apreciamos a oportunidade de assessorar Vossa Excelência neste processo. Caso necessite de maiores esclarecimentos acerca das informações contidas no relatório ou outras informações adicionais, teremos prazer em estender nossos trabalhos conforme Vossa Excelência julgar necessário

Atenciosamente,

CONAJUD
Administradora Judicial
Bruna Oliveira Santos
OAB/SP nº 351.366

NOTAS RELEVANTES

Diante da apresentação dos comprovantes de pagamentos nos meses de outubro de 2022 até março de 2023 da Recuperanda, esta administradora judicial, no cumprimento das suas obrigações estabelecidas na Lei 11.101/05, apresenta seu relatório de cumprimento do plano de recuperação judicial, que reúne e resume os diversos dados, documentos e informações a que teve acesso na execução dos seus trabalhos, a saber: da gestão financeira e contábeis não auditadas por terceiros, que foram apresentadas pela atual administração legal da Recuperanda, nos termos do art. 52 inciso IV, e que também foram obtidas durante nossas visitas e contatos com a Recuperanda.

Importante ressaltar que, a Recuperanda é a responsável pelo fornecimento das informações sobre as atividades contempladas no presente relatório, inclusive sob as penas do art. 171, da Lei nº 11.101/2005.

Finalmente, apreciamos a oportunidade de assessorar Vossa Excelência neste processo. Caso necessite de maiores esclarecimentos acerca das informações contidas no relatório ou outras informações adicionais, teremos prazer em estender nossos trabalhos conforme Vossa Excelência julgar necessário.

Atenciosamente,

CONAJUD
Administradora Judicial
Bruna Oliveira Santos
OAB/SP nº 351.366

NOTAS RELEVANTES

Do Deferimento do Processamento da Recuperação Judicial

De início, cumpre aduzir que essa Douta Magistrada, em sua decisão prolatada às fls. 1232 a 1238 dos presentes autos, deferiu o processamento da Recuperação Judicial da Dermiwil Indústria Plástica Ltda. e Outros, o que fez em fiel observância ao disposto no artigo 52, I e 64 da Lei 11.101/05, senão vejamos:

“...Assim, pelo exposto, nos termos do art. 52 da Lei 11.101/2005, DEFIRO o processamento da recuperação judicial das empresas DERMIWIL INDÚSTRIA PLÁSTICA LTDA., (CNPJ nº 60.643.988/0001-39. e DMW IMPORTAÇÃO E COMÉRCIO DE MALAS LTDA. (CNPJ nº 09.078.580/0001-04)...”

Na mesma decisão, Vossa Excelência também determinou:

“...Como administrador judicial (art. 52, I, e art. 64) nomeio CONAJUD – Confiança Jurídica, representada pelo sócio diretor Matheus Correia dos Santos Araujo OAB/SP 357.369, sediada na Alameda Rio Negro, n. 161, 10 andar, Alphaville, Barueri – SP, inscrita no CNPJ 11.044.805/0001-53, telefone (11) 2092-2244, e email: jurídico@conajud.com.br para fins do art. 22, I e II, que, em 48 horas, juntará nestes autos digitais o termo de compromisso devidamente assinado (...).”

“...Todos os relatórios mensais das atividades da recuperanda deverão ser apresentados nestes autos, para acesso mais fácil pelos credores, sem necessidade de consulta a incidentes. O primeiro relatório mensal deverá ser apresentado em 15 dias...”

Desta feita, em cumprimento ao que foi determinado esta Administradora Judicial vem informar em juízo a situação da empresa, nos moldes do artigo 22, II, alínea “a” e “c” da Lei 11.101/05.

CONAJUD
Administradora Judicial
Bruna Oliveira Santos
OAB/SP nº 351.366

II. Da Atividade Empresária

Reza o artigo 1º da Lei 11.101/05:

“Art. 1º Esta Lei disciplina a recuperação judicial, a recuperação extrajudicial e a falência do empresário e da sociedade empresária, doravante referidos simplesmente como devedor.”

Por sua vez, o Código Civil Brasileiro (art. 966) define a figura do empresário:

“Art. 966. Considera-se empresário quem exerce profissionalmente atividade econômica organizada para a produção ou a circulação de bens ou de serviços.”

No tocante à teoria da empresa, Fábio Ulhoa Coelho ensina o seguinte:

“Conceitua-se empresa como sendo atividade, cuja marca essencial é a obtenção de lucros com o oferecimento ao mercado de bens ou serviços, gerados estes mediante a organização dos fatores de produção (força de trabalho, matéria-prima, capital e tecnologia). Esse modo de conceituar empresa, em torno de uma peculiar atividade, embora seja totalmente isento de imprecisões, é corrente hoje em dia entre os doutrinadores. (...)

“O legislador brasileiro, a exemplo do italiano que o inspirou em muitos aspectos, não define empresa, mas sim o empresário. Segundo o art. 966., caput, do CC: “Considera-se empresário quem exerce profissionalmente atividade econômica organizada para a produção ou circulação de bens ou serviços”.

É possível extrair, deste conceito legal de empresário, o de empresa. Se o empresário é definido como o profissional exercente de “atividade econômica organizada para a produção ou circulação de bens ou serviços”, a empresa somente pode ser a atividade com estas características.”

Coelho, Fabio Ulhoa. Comentários à lei de falências e recuperação – 11 ed. ver., atual. e ampl. – São Paulo: Editora Revista dos Tribunais, 2016. p. 42 e 50.

IV. Da Viabilidade Econômica

Sobre as atividades, inclusive, é importante consignar que são naturalmente inerentes ao conceito de empresa, sendo imprescindível, portanto, sua constatação para fins de viabilidade econômica.

A Doutrina é uníssona na mesma linha de raciocínio:

“Referidos benefícios legais são dispostos aos empresários em razão da atividade por ele desenvolvida. A atividade empresarial permite o desenvolvimento econômico nacional, o surgimento de novas tecnologias, o aumento da concorrência entre os fornecedores, a redução dos preços dos produtos disponibilizados aos consumidores e o aumento da quantidade de empregos oferecidos para a população.”

É seguro afirmar, então, não obstante as peculiaridades de cada caso, a Recuperação Judicial trata das situações em que as pessoas jurídicas se encontram em crise, mas que manifestam o desejo e comprovam condições de, através da intervenção do poder público (Judiciário), superar a crise e dar continuidade à atividade empresarial.

Sacramone, Marcelo Barbosa. Comentários à lei de recuperação e empresas e falência – São Paulo: Saraiva Educação, 2018. p. 47

NOTAS RELEVANTES

V. As Empresas

DERMIWIL INDÚSTRIA PLÁSTICA LTDA

CNPJ: 60.643.988/0001-39

DATA DA ABERTURA: 21/08/1969



LOCAL: RUA PAULO ANDRIGHETTI, 290 – ALTO DO PARI – SÃO PAULO – SP – CEP 03.022-000

QUADRO SOCIETÁRIO

SÓCIO: ADMINISTRADOR: ROGÉRIO ESTEVES RUIZ

SÓCIA: ADMINISTRADORA: DANIELA ESTEVES RUIZ MARTINS

SÓCIO: ADMINISTRADOR: DÉRCIO ESTEVES RUIZ FILHO



NOTAS RELEVANTES

V. As Empresas

DMW IMPORT.COM. DE MALAS LTDA

CNPJ: 09.078.580/0001-04

DATA DA ABERTURA: 18/07/2007



LOCAL: RUA HASDRUBAL BELLEGARD, 721 – CIDADE INDL – CURITIBA – PR – CEP 81.460-120

QUADRO SOCIETÁRIO

SÓCIO: ADMINISTRADOR: ROGÉRIO ESTEVES RUIZ

SÓCIA: ADMINISTRADORA: DANIELA ESTEVES RUIZ MARTINS

SÓCIO: ADMINISTRADOR: DÉRCIO ESTEVES RUIZ FILHO



NOTAS RELEVANTES

VI. Mercado/Produtos

grupo **dermiwil**



NOTAS RELEVANTES

VII. Da Crise

Informações trazidas pelas Recuperandas:


Alguns fatores foram determinantes para a instalação da crise econômica que o GRUPO DERMIWIL atualmente atravessa: A CONCORRÊNCIA DOS PRODUTOS CHINESES.

Como é cediço, o mercado brasileiro há tempos foi invadido por importadores chineses, os quais utilizam preços predatórios e comercializam, em sua grande maioria, produtos piratas e proveniente de contrabando. Em decorrência disso, o GRUPO DERMIWIL viu-se obrigado a iniciar uma forte redução no custo e preço de venda dos produtos, para tentar manter sua participação no mercado.

Tal conduta mercadológica contribuiu para queda vertiginosa das receitas das REQUERENTES, visto que estas sempre trabalharam de forma oficial com o licenciamento oficial de produtos, mediante desembolso Royalties além do pagamento de tributos. Logo, tem-se que uma das razões que levaram as REQUERENTES à situação de crise econômica, deve-se ao fato da concorrência predatória e desleal, com produtos chineses pirateados e de origem ilícita em sua grande maioria. Sem embargo ao exposto, outro fator que contribuiu diretamente para crise econômica do GRUPO DERMIWIL, deu-se ao fato de os sócios das empresas protagonizarem uma disputa societária.

Primeiramente, impende esclarecer que os administradores das empresas REQUERENTES são irmãos. O “marco crítico” que acabou impactando severamente as atividades das REQUERENTES, foi a Pandemia de Covid-19, haja vista que tal fator contribuiu fortemente para diminuição das vendas. Isso porque, com a instalação da Pandemia, diversas medidas restritivas para o combate ao vírus foram adotadas por todo país, sendo que uma das principais foi a suspensão presencial das aulas em Escolas Públicas e Privadas. O GRUPO DERMIWIL entende possuir todas as condições para superar esse período adverso.

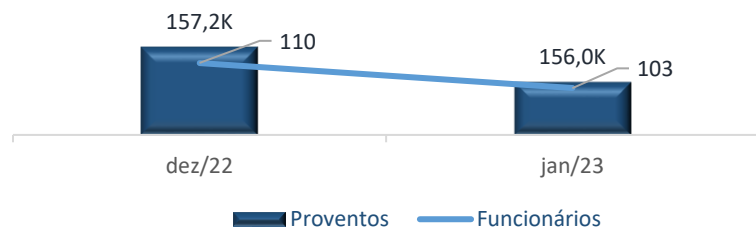
Trata-se de empresa com tradição, com marca forte, bons clientes e parceiros. Possui ativos valiosos, equipes dedicadas e know-how. E espera contar com o apoio do Estado e de seus principais credores para que se recupere e permaneça gerando empregos, pagando impostos e fazendo circular riquezas para o bem do País. Nesse cenário, é fundamental que as REQUERENTES contem com a possibilidade de readequar o fluxo de pagamento de seu passivo mediante a concessão de uma Recuperação Judicial, com o fito de ajustar os desembolsos necessários com o seu faturamento, observando -se o equilíbrio financeiro exigido para completa quitação de todos os seus débitos, especialmente, àqueles de curto prazo.



QUADRO DE COLABORADORES /CREDORES

QUADRO DE COLABORADORES/ CREDORES

DERMIWIL



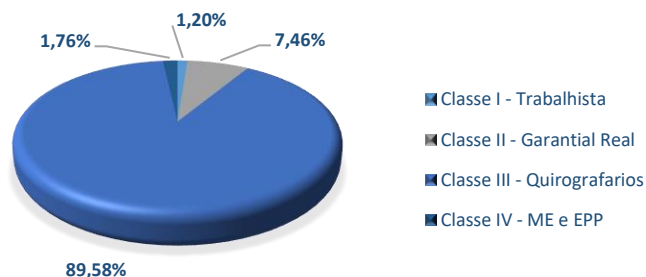
A recuperanda Dermiwil apresentou um total de 103 funcionários em janeiro de 2023, tendo em sua composição 95 funcionários ativos, sendo 94 funcionários trabalhando, 1 estagiário, 3 afastados por motivo de doença, 1 afastado por motivo de acidente de trabalho, 1 funcionário de férias, 2 funcionários demitidos, e 1 funcionário contratado. Assim, houve uma redução de 6% no quadro de funcionários em virtude das demissões realizadas no mês anterior, de modo que o número de funcionários passou de 110 para 103. Por consequência, houve uma contração na folha de pagamento de 0,8% em janeiro com relação a dezembro, uma vez que o total de proventos caiu de 157,2k para 156,0k.

DMW

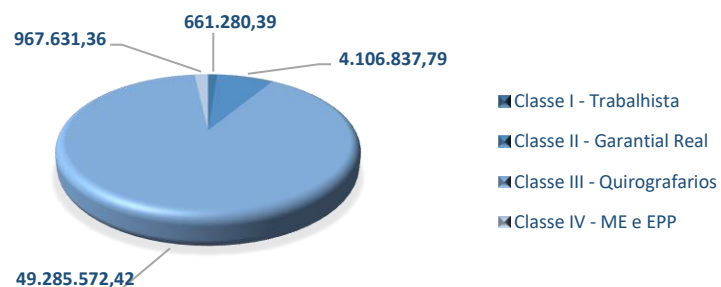


A recuperanda DMW apresentou um total de 1 funcionário em janeiro de 2023. Não houve alterações significativas, haja visto que recuperanda manteve apenas 1 conferente em sua unidade, e o total de proventos variou negativamente em relação ao mês anterior, em razão de uma diferença no custeio de transporte.

CREDORES %



CREDORES R\$

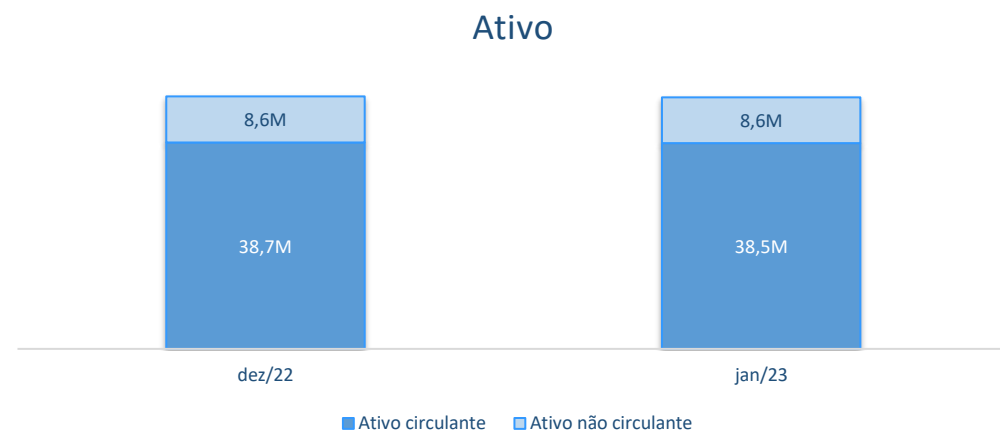


A recuperanda apresenta um total de 287 credores, sendo 167 da classe I, 1 classe II, 73 da classe III e 46 da classe IV.

ANÁLISE FINANCEIRA

ANÁLISE FINANCEIRA – BALANÇO ATIVO (DERMIWIL)

Ativo	dez/22	jan/23	Varição (R\$)	Varição (%)	Repres. (%)
Ativo circulante	38.673.656,49	38.543.763,77	- 129.892,72	-0,34%	82%
Disponível	602.973,58	228.617,67	- 374.355,91	-62,08%	0%
Caixa	6.136,16	5.990,27	- 145,89	-2,38%	0%
Bancos conta movimento	276.866,79	218.705,17	- 58.161,62	-21,01%	0%
Aplic. Financeiras	319.970,63	3.922,23	- 316.048,40	-98,77%	0%
Clientes	3.674.617,81	4.428.996,49	754.378,68	20,53%	9%
Duplicatas a receber	13.218.639,53	14.856.857,23	1.638.217,70	12,39%	32%
(-) Duplic. descontadas	- 9.544.021,72	- 10.402.023,60	- 858.001,88	8,99%	-22%
E-commerce	-	25.837,14	25.837,14	0,00%	0%
Outros créditos	29.733.122,81	29.889.722,06	156.599,25	0,53%	63%
títulos a receber	-	-	-	0,00%	0%
Adiant. a fornecedores	2.680.161,07	2.868.460,95	188.299,88	7,03%	6%
Adiant. A empregados	200.186,18	196.828,70	- 3.357,48	-1,68%	0%
Adiant. A socios e colig	26.842.510,34	26.857.130,34	14.620,00	0,05%	57%
Tributos a recup/compens	10.265,22	- 32.697,93	- 42.963,15	-418,53%	0%
Estoques	4.051.762,29	3.501.429,82	- 550.332,47	-13,58%	7%
Mercadorias/produtos	3.810.244,67	3.246.497,86	- 563.746,81	-14,80%	7%
Material em poder de 3ºs	241.517,62	254.931,96	13.414,34	5,55%	1%
Despesas antecipadas	611.180,00	494.997,73	- 116.182,27	-19,01%	1%
Ativo não circulante	8.610.024,66	8.565.716,49	- 44.308,17	-0,51%	18%
Outros créditos LP	332.147,55	332.147,55	-	0,00%	1%
Depositos judiciais	332.147,55	332.147,55	-	0,00%	1%
Imobilizado	8.277.877,11	8.233.568,94	- 44.308,17	-0,54%	17%
Imóveis	8.107.263,48	8.107.263,48	-	0,00%	17%
Móveis e utensílios	531.682,23	531.682,23	-	0,00%	1%
Máquinas e equipamentos	4.006.452,23	4.006.452,23	-	0,00%	9%
Veículos	1.440.726,50	1.440.726,50	-	0,00%	3%
Outras imobilizações	441.183,85	441.183,85	-	0,00%	1%
(-) Depreciação	- 6.249.431,18	- 6.293.739,35	- 44.308,17	0,71%	-13%
Total Ativo	47.283.681,15	47.109.480,26	- 174.200,89	-0,37%	100%

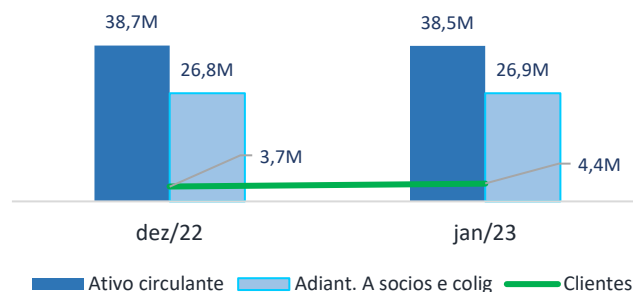


- O **ativo** da empresa corresponde aos **bens e direitos** que ela possui e que podem ser convertidos em dinheiro.
- Os **ativos circulantes** representam as contas que poderão ser convertidas em dinheiro a **curto prazo**.
- Os **ativos não circulantes** são os recursos capazes de serem transformados somente a **longo prazo**, mais precisamente, por mais de 12 meses.

A maioria do ativo está concentrado no circulante, ou seja, são bens e direitos realizáveis em até um ano. O ativo circulante, em janeiro, representa 82% do total do ativo.

ANÁLISE FINANCEIRA – BALANÇO ATIVO (DERMIWIL)

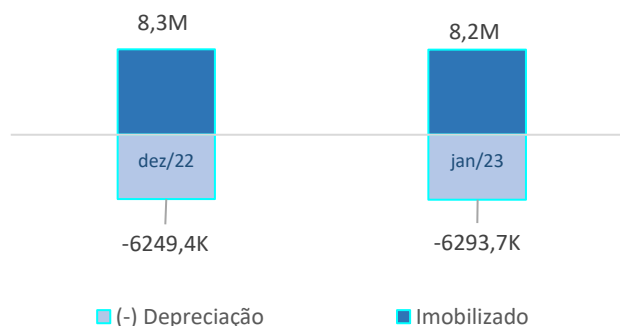
Ativo circulante



- **Disponível** – Apresenta uma contração acentuada em janeiro, de 62%, registrando encolhimento de 603k para 229k em relação ao mês anterior. A contração acontece sistematicamente em todas as contas do disponível. O caixa caiu de 6,1k para 6,0k, queda de 2%; o disponível em conta bancária caiu de 277k para 219k, queda de 21%; e, por fim, as aplicações financeiras caíram de 320k para 3,9k, registrando, assim, a maior queda da conta, cerca de 99% em relação ao mês anterior. A queda das aplicações financeiras é explicada pelo resgate de 316k junto ao Banco Money Plus*
- **Clientes** – É observado que as vendas cresceram em janeiro, subindo de 3,7 mi para 4,4 mi, crescimento de 21% aproximadamente. O aumento é devido ao crescimento das duplicatas a receber, que cresceram 12,4% em relação ao mês anterior, mais aceleradamente que as duplicatas descontadas, que cresceram 9,0% no mesmo período. O crescimento mais acelerado das duplicatas a receber em relação as duplicatas descontadas no mês foi importante para o resultado da conta, haja visto que as duplicatas a descontadas estiveram em um patamar de 70% em relação ao montante total de duplicatas a receber.
- **Adiantamento a Fornecedores** – a conta cresceu 6,6% em janeiro, subindo 2,7 mi para 2,9 mi no mês. É composta por fornecedores, 2,6 mi, e despachantes, 0,2 mi ao fim de janeiro.
- **Adiantamento a Sócios e Coligadas** – apresentou variação positiva de 14k em janeiro, perecendo no patamar de 26,8 mi. Há duas subcontas em sua composição: CTN, 10,3 mi, e direitos decorrentes de saída de sócio, 16,6 mi.

*Será questionado a recuperanda motivo e destino dessa operação.

Ativo não circulante

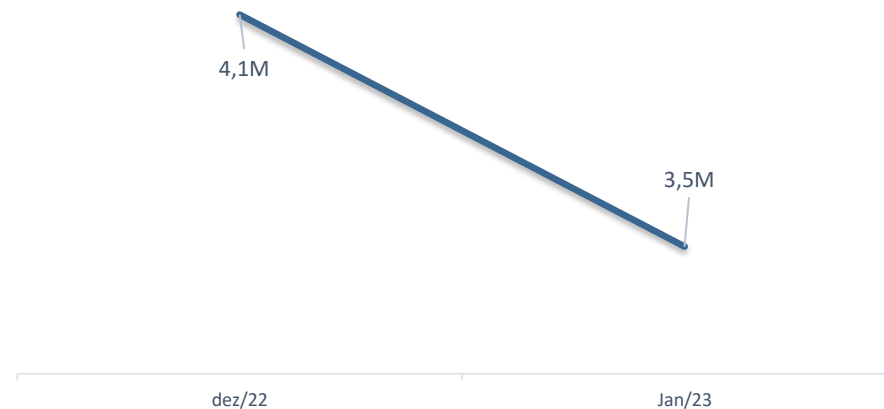


- **O Ativo Não Circulante** – representando 18% do total do ativo da recuperanda, sofreu uma variação negativa de 0,5% em razão da depreciação acumulada do mês.
- **Depósitos Judiciais** – Não houve variação na conta, permanecendo em 332k em janeiro. A recuperanda não possui controle dos depósitos judiciais realizados que compõe o saldo desta conta.
- **Imobilizado** – Os saldos da recuperanda se mantiveram sem movimentações de compras, baixas e transferências em janeiro, houve apenas as apropriações das depreciações, que diminuíram o valor do imobilizado em 0,5%. Foi constatado que a depreciação do imobilizado foi de 44k em janeiro em relação ao mês anterior, causando a variação do ativo não circulante da recuperanda.

A **depreciação** é a perda de valor de um bem decorrente de seu uso, do desgaste natural ou de sua obsolescência. Para contabilidade das empresas, essa depreciação é registrada como um percentual do valor contábil do bem que é descontado ao longo do tempo, de acordo com sua expectativa de vida útil.

ANÁLISE FINANCEIRA – ESTOQUES (DERMIWIL)

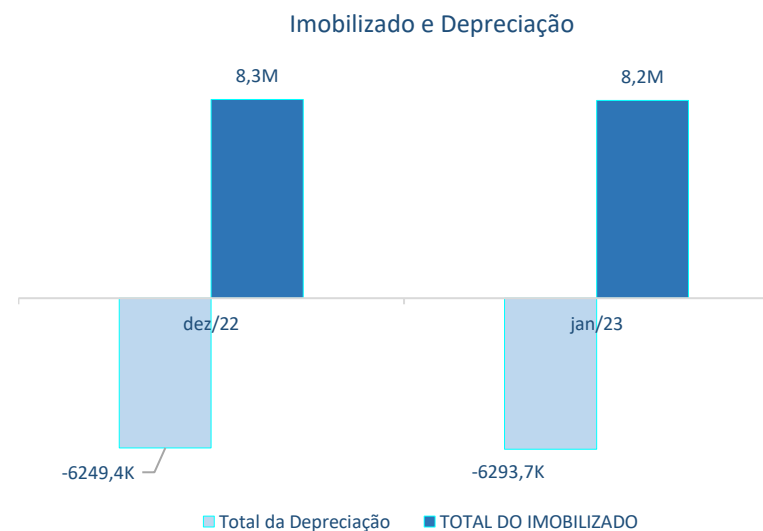
ESTOQUE	dez/22	Jan/23
MERCADORIAS, PRODUTOS E INSUMOS	3.810.244,67	3.246.497,86
MATÉRIA-PRIMA	80.216,85	27.341,38
MATERIAL SECUNDARIO	763.183,08	583.957,85
MATERIAL DE EMBALAGEM	273.725,09	293.560,12
PRODUTOS SEMI-ACABADOS	525.044,10	524.938,15
PRODUTOS ACABADOS	2.178.185,45	1.816.700,36
PRODUTOS EM CONCERTO	- 10.109,90	-
MATERIAL EM PODER DE TERCEIROS	241.517,62	254.931,96
ESTOQUES EM PODER DE TERCEIROS	241.517,62	254.931,96
Total do Estoque	4.051.762,29	3.501.429,82



Houve redução nos estoques em janeiro de 15%, baixando de 3,8 mi para 3,2 mi, puxada, sobretudo, pela queda de 17% nos produtos acabados, que representam 56% do total do estoque da recuperanda. Os produtos acabados caíram de 2,2 mi para 1,8 mi no período.

ANÁLISE FINANCEIRA – IMOBILIZADO (DERMIWIL)

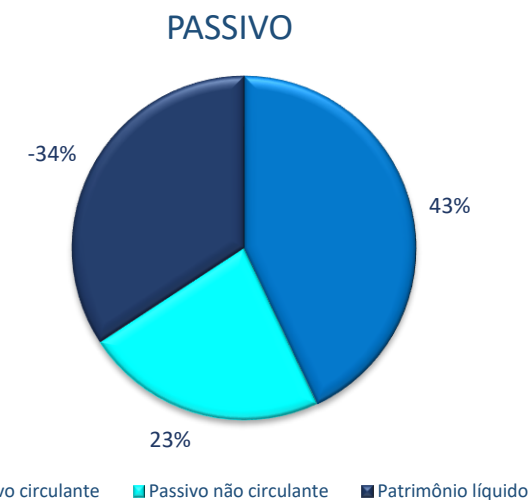
IMOBILIZADO	dez/22	jan/23
Imoveis	8.107.263,48	8.107.263,48
Moveis e Utensilios	531.682,23	531.682,23
Máquinas e equipamentos	4.006.452,23	4.006.452,23
Veículos	1.440.726,50	1.440.726,50
Outras Imobilizações	441.183,85	441.183,85
Total do Imobilizado	14.527.308,29	14.527.308,29
(-) Deprec.Imoveis	- 1.036.123,11	- 1.054.491,74
(-) Deprec.Moveis e Utensilios	- 515.804,01	- 520.281,05
(-) Deprec.Máquinas e equipamentos	- 2.594.739,48	- 2.612.029,86
(-) Deprec.Veículos	- 1.364.736,50	- 1.364.736,50
(-) Deprec.Outras Imobilizações	- 738.028,08	- 742.200,20
Total da Depreciação	- 6.249.431,18	- 6.293.739,35
TOTAL DO IMOBILIZADO	8.277.877,11	8.233.568,94



O imobilizado da recuperanda manteve estabilidade em janeiro, sem adições ou baixas, tendo apenas sofrido a incorrência da depreciação lançada no mês, de 44k, variando negativamente o imobilizado em 0,5% em relação ao mês anterior.

ANÁLISE FINANCEIRA – BALANÇO PASSIVO (DERMIWIL)

Passivo	dez/22	jan/23	Varição (R\$)	Variaçõ (%)	Repres. (%)
Passivo circulante	55.976.372,45	64.210.283,68	8.233.911,23	14,71%	136%
Emprestimos e financ.	14.272.222,73	14.060.893,52	- 211.329,21	-1,48%	30%
Parcelamentos	1.545.092,39	782.937,24	- 762.155,15	-49,33%	2%
Fornecedores	1.705.701,69	1.892.385,10	186.683,41	10,94%	4%
Fornecedores nacionais	1.705.701,69	1.892.385,10	186.683,41	10,94%	4%
Fornecedores internacionais	-	-	-	0,00%	0%
Obrigações tributárias	6.686.951,90	15.585.922,66	8.898.970,76	133,08%	33%
Obrigações trab. E prev	2.693.514,62	2.795.834,30	102.319,68	3,80%	6%
Obrigações com pessoal	152.969,34	129.808,37	- 23.160,97	-15,14%	0%
Obrigações sociais	1.657.017,21	1.758.819,74	101.802,53	6,14%	4%
Provisões	883.528,07	907.206,19	23.678,12	2,68%	2%
Outras obrigações	29.072.889,12	29.092.310,86	19.421,74	0,07%	62%
Adiantamentos	29.072.889,12	29.092.310,86	19.421,74	0,07%	62%
Passivo não circulante	41.512.943,03	34.042.759,00	- 7.470.184,03	-17,99%	72%
Emprestimos LP	2.938.257,37	2.938.257,37	-	0,00%	6%
Parcelamentos	1.545.092,39	782.937,24	- 762.155,15	-49,33%	2%
Recup. Judicial	25.414.662,63	25.381.475,11	- 33.187,52	-0,13%	54%
Patrimônio líquido	- 50.205.634,33	- 51.143.562,42	- 937.928,09	1,87%	-109%
Capital subscrito	920.340,00	920.340,00	-	0,00%	2%
Resultados acumulados	- 83.352.010,94	- 84.289.939,03	- 937.928,09	1,13%	-179%
Lucros acumulados	- 81.720.533,68	- 83.352.010,94	- 1.631.477,26	2,00%	-177%
Resultado do exercicio	- 1.631.477,26	- 937.928,09	693.549,17	-42,51%	-2%
Reservas	32.226.036,61	32.226.036,61	-	0,00%	68%
Passivo total	47.283.681,15	47.109.480,26	- 174.200,89	-0,37%	100%

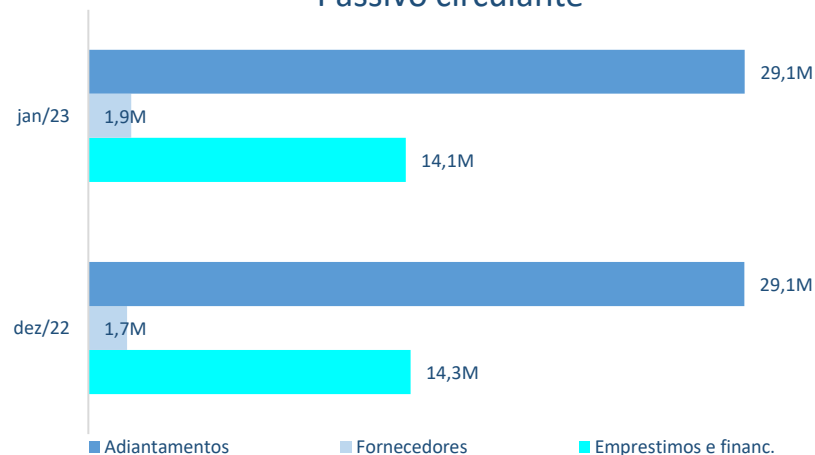


- **Passivo** são todas as obrigações financeiras de uma empresa. Ou seja, suas despesas e dívidas, independentemente dos prazos que têm para serem quitadas ou suas recorrências.
- **Passivo circulante** representa as obrigações e dívidas da companhia de curto prazo.
- **Passivo não circulante** representa as dívidas e obrigações de longo prazo, acima de 12 meses.
- **Patrimônio líquido** é um indicador contábil que representa a diferença entre o ativo e o passivo da organização. Ou seja, o PL demonstra a subtração entre os bens e direitos que uma empresa possui em relação às suas obrigações.

O PL da recuperanda variou negativamente em 0,4% em janeiro de 2023 com relação a dezembro de 2022, em virtude do patrimônio líquido ter caído pouco mais aceleradamente que o ligeiro acréscimo da soma dos passivos circulantes e não circulantes. O prejuízo acumulado e do exercício reduziram o patrimônio líquido em 0,6% enquanto a soma dos passivos aumentou 0,5%.

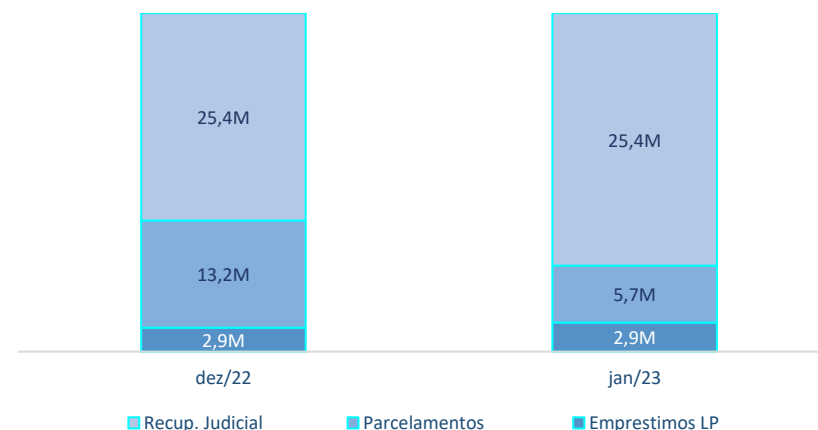
ANÁLISE FINANCEIRA – BALANÇO PASSIVO (DERMIWIL)

Passivo circulante



- **Empréstimos e financiamentos** – a conta apresentou ligeira queda em janeiro, de 1,5%, regredindo de 14,3 mi para 14,1 mi, devido ao pagamento de, 177k ao Capital de Giro Itaú, e de 61k ao banco Sofisa. Além disso, houve um pequeno crescimento do empréstimo junto ao Banepar, de 2,8k, e ao Athena, de 24k. Assim, ao fim de janeiro, a composição da conta é: Capital de Giro Itaú, 9 mi; Redasset 4 mi; Credit, 0,1 mi; Premier, 0,3 mi; Continental, 85k; e, finalmente, banco Sofisa, 6k.
- **Parcelamentos** – a conta exibe contração de 49% em janeiro, caindo de 1,5 mi para 0,8 mi. Isso devido ao pagamento de 757k à PGFN, e de 5k ao município de SP. Assim, ao fim do mês, a conta apresenta o saldo: 251k, PGFN; 558k, ICMS; e 27k, Município de SP.
- **Fornecedores** – apresentou tendência ligeira de crescimento, de 11% em janeiro, subindo de 1,7 mi para 1,9 mi.
- **Adiantamentos** – Manteve virtual estabilidade em janeiro, permanecendo no mesmo patamar de 29,0 mi. Representa 45% de todo passivo circulante da recuperanda.

Passivo não circulante



- **Empréstimos de LP** – Sem alterações em relação a dezembro, a conta permanece em 2,9 mi em janeiro, sendo composta em 2,0 mi ref. a dívida com Redasset, e 910k com Capital Giro Pine.
- **Parcelamentos Tributários** – houve contração em janeiro de 7,4 mi, ref. ao parcelamento de débitos previdenciários, 2,8 mi, e de icms 5,4 mi, que foram transferidos para obrigações tributárias de curto prazo. Assim sendo, os parcelamentos tributários caíram 57%, de 13,1 mi em dezembro para 5,7 mi em janeiro.
- **Recup. Judicial** – Reconhecimento da dívida de 25,4 mi. Houve o pagamento de 33k da RJ em janeiro, ref. a credores parceiros, permanecendo no mesmo patamar ao fim do período.

É observada em janeiro uma transferência do passivo não circulante para o passivo circulante da recuperanda, referente a obrigações tributárias. Os parcelamentos tributários de longo prazo observaram contração na ordem de 7,5 mi, ao passo que as obrigações de curto prazo que cresceram 8,9 mi no mês. Deste modo, em janeiro, cresceram ainda mais as obrigações de curto prazo em relação às obrigações de longo prazo. Em dezembro, o passivo circulante representava 38% do passivo total, ganhando participação para 43%, enquanto o passivo não circulante, 28% em dezembro, perdeu participação para 23% do total do ativo da recuperanda.

ANÁLISE FINANCEIRA – OBRIGAÇÕES TRIBUTARIAS (DERMIWIL)

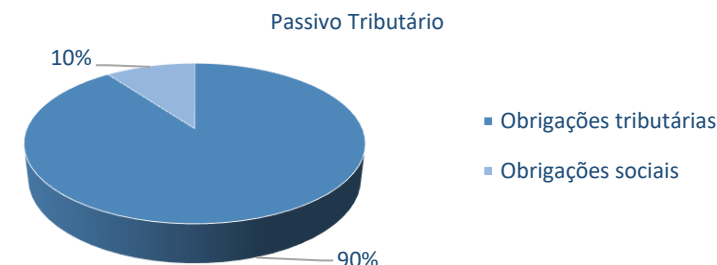
OBRIGAÇÕES TRIBUTÁRIAS	dez/22	jan/23
IPI A RECOLHER	364.252,70	505.429,66
ICMS A RECOLHER	226.173,41	432.425,97
ISS A RECOLHER	2.338,32	1.553,83
IMPOSTO DE RENDA A RECOLHER	9.297,59	9.297,59
CONTRIBUIÇÃO SOCIAL A RECOLHER	-	-
IRRF A RECOLHER	173.780,88	200.415,78
PIS A RECOLHER	51.711,50	80.526,43
COFINS A RECOLHER	238.186,28	370.909,61
CRF A RECOLHER	305.377,65	306.010,33
ISS RETIDO A RECOLHER	3.015,41	3.015,41
INSS RETIDO A RECOLHER	144.912,28	151.200,93
SUBSTITUIÇÃO TRIBUTÁRIA A RECOLHER	4.954.007,97	5.131.088,85
PIS RETIDO A RECOLHER	0,02	0,02
CONTRIBUIÇÃO SINDICAL A RECOLHER	30,64	275,20
ICMS ANTECIPAÇÃO TOTAL ST A RECOLHER	- 10.002,84	- 10.002,84
IPTU A RECOLHER	223.870,09	223.931,37
PARCELAMENTOS ROMPIDOS (DEBITOS PREVIDENCIARIOS)	-	2.769.855,83
PARCELAMENTO ROMPIDO (ICMS)	-	5.409.988,69
IMPOSTOS E CONTRIBUIÇÕES A RECOLHER	6.686.951,90	15.585.922,66

Impostos e Contribuições a Recolher



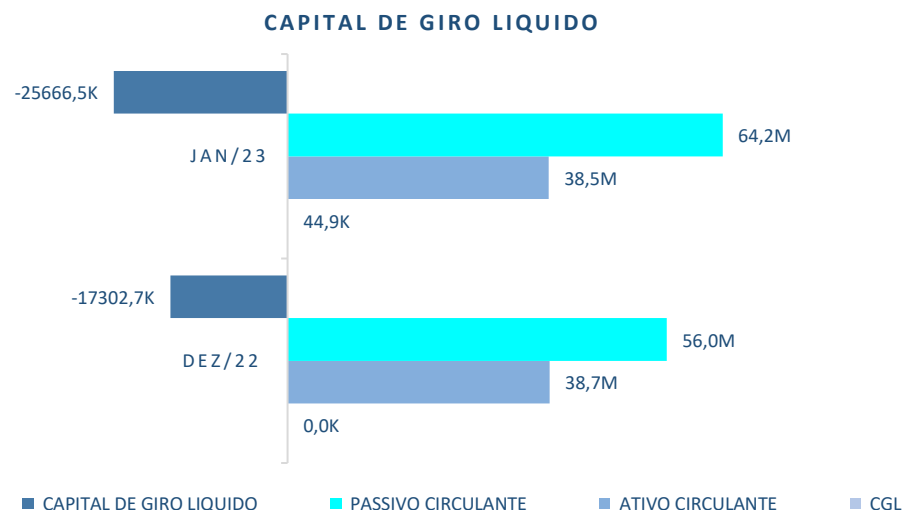
- **Obrigações tributárias** – As dívidas fiscais da recuperanda mais que dobraram em janeiro de 2023, tendo passado de 6,7 mi em dezembro para 15,6 mi em janeiro, alta de, 133% aproximadamente. O crescimento drástico é explicado, sobretudo, pelos parcelamentos rompidos previdenciários e de ICMS, que acrescentaram 2,8 mi e 5,4 mi respectivamente*. Em segundo lugar, houve ainda um aumento generalizado das demais obrigações tributárias da recuperanda, de 11% aproximadamente. As obrigações tributárias subiram de 6,7 mi em dezembro para 7,4 mi em janeiro, desconsiderando as contas de rompimentos de parcelamentos. A composição das despesas tributárias são, principalmente, de substituição tributária, 5,1 mi, IPI, 505k, ICMS, 432k, e CRF, 306K, entre outras, em janeiro.
- **Encargos Sociais** – houve crescimento de 6% aproximadamente das obrigações sociais da recuperanda em janeiro com relação a dezembro, tendo crescido de 1,7 mi para 1,8 mi. O crescimento se deu em virtude do crescimento do INSS a ser recolhido, que subiu de 1,58 mi para 1,69 mi. Mais significativa, o INSS corresponde a 96% dos encargos sociais, enquanto os outros 4% correspondem a FGTS, que caiu de 80k para 68k ou 15%.

*Será solicitado detalhamento a recuperanda.



As obrigações tributárias cresceram 133% em janeiro, escalando de 6,7 mi para 15,6 mi, devido, sobretudo, ao rompimento de parcelamentos. Já os encargos sociais cresceram 6% no mês, passando de 1,7 para 1,8mi em virtude do aumento do INSS a recolher.

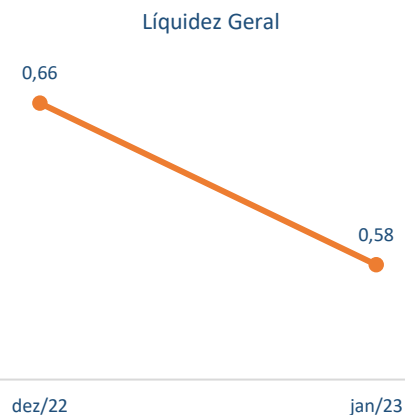
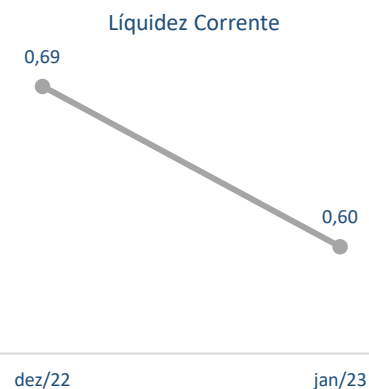
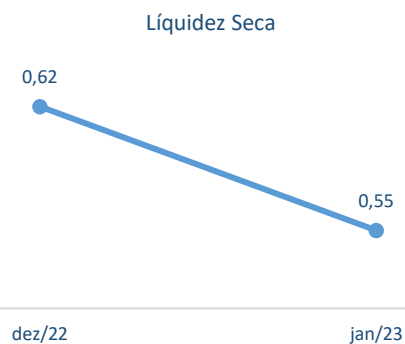
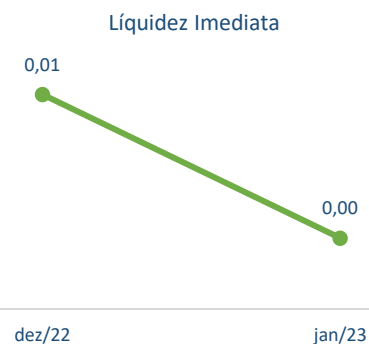
ANÁLISE FINANCEIRA – CAPITAL DE GIRO LIQUIDO (DERMIWIL)



- O **Capital de Giro Líquido** demonstra o índice de liquidez baseado na análise do Ativo Circulante (exposto pelas disponibilidades a curto prazo) contra o Passivo Circulante (demonstrado pelas obrigações de curto prazo). Este indicador, sendo positivo, demonstra que a companhia possui evidências de capacidade de pagamento de suas obrigações de curto prazo, porém, quando os valores são negativos, demonstra que a empresa não possui evidências de capacidade de pagamento de suas obrigações de curto prazo. Assim sendo, em janeiro há uma deterioração da capacidade de pagamento das obrigações de curto prazo da recuperanda, uma vez que a recuperanda registrou piora do seu capital de giro em relação ao mês anterior. Já em patamar negativo, a recuperanda registrou o capital de giro de -17mi em dezembro, piorando o indicador em -26 mi em janeiro, agravo de cerca de 48%. O motivo da piora do índice é a leve contração do ativo circulante, sobretudo, do disponível, enquanto o passivo circulante cresceu aceleradamente devido às obrigações tributárias.

O Capital de giro liquido da recuperanda parte de -17 mi em dezembro para -26 mi em janeiro, apresentando relativa piora de 48%.

ANÁLISE FINANCEIRA – INDICES DE LIQUIDEZ (DERMIWIL)



- **Líquidez Imediata:** considera apenas caixa, saldos bancários e aplicações financeiras de liquidez imediata para quitar as obrigações. Um índice de grande importância para análise da situação a curto-prazo da empresa.
- **Líquidez Seca:** exclui do cálculo os estoques, é um índice cauteloso quanto ao critério para a liquidação de obrigações, por isso desconsidera os estoques.
- **Líquidez Corrente:** é calculada a partir da razão entre os direitos a curto prazo e às dívidas a curto prazo.
- **Líquidez Geral:** leva em consideração a situação a longo prazo da empresa, incluindo no cálculo os direitos e obrigações a longo prazo*.

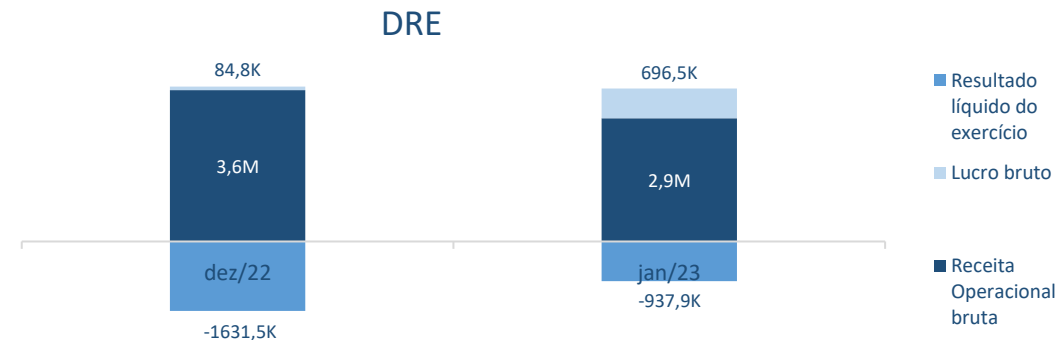
**Obs.: Não foram incluídos em nossa ponderação da liquidez geral da recuperanda os passivos de longíssimo prazo ref. a parcelamento de impostos e recuperação judicial.*

De acordo com índices apresentados, a liquidez imediata encontra-se abaixo de um 1, índices abaixo de 1 geralmente demonstram que a empresa não possui no caixa numerário suficiente para cobrir o passivo. A liquidez seca, a liquidez corrente, assim como a liquidez geral, apresentam índices um pouco melhores, mas ainda abaixo de 1, sinalizando que o ativo não tem liquidez suficiente para liquidar o passivo.

ANÁLISE FINANCEIRA – DEMONSTRATIVO DE RESULTADO (DERMIWIL)

DRE	dez/22	jan/23	Variação (R\$)	Variação (%)	Repres. (%)
Receita Operacional bruta	3.552.677,23	2.894.588,24	- 658.088,99	-19%	100%
Venda de produtos	3.552.677,23	2.894.588,24	- 658.088,99	-19%	100%
(-) Deduções da receita	1.077.335,84	893.063,92	- 184.271,92	-17%	31%
Devoluções de vendas	1.077.335,84	893.063,92	- 184.271,92	-17%	31%
Receita operacional líquida	2.475.341,39	2.001.524,32	- 473.817,07	-19%	69%
(-) Custos	- 2.390.567,53	- 1.304.984,69	1.085.582,84	-45%	-65%
Custos produtos vendidos	- 2.390.567,53	- 1.304.984,69	1.085.582,84	-45%	-65%
Lucro bruto	84.773,86	696.539,63	611.765,77	722%	35%
(-) Despesas operacionais	- 1.404.855,73	- 1.523.037,81	- 118.182,08	8%	-219%
Despesas com vendas	- 654.839,99	- 789.514,44	- 134.674,45	21%	-113%
Despesas administrativas	- 703.423,87	- 689.215,20	14.208,67	-2%	-99%
Depreciação e amortização	- 46.591,87	- 44.308,17	2.283,70	-5%	-6%
(-) Despesa financeira	- 300.503,85	- 129.882,03	170.621,82	-57%	-19%
Variação monetária	-	-	-	0%	0%
Despesas financeiras	- 300.503,85	- 129.882,03	170.621,82	-57%	-19%
Receita financeira	- 11.089,25	18.416,41	29.505,66	-266%	3%
Juros ativos	- 11.089,25	18.416,41	29.505,66	-266%	3%
Outras receitas e despesas	197,71	35,71	- 162,00	-82%	0%
Outras receitas e despesas	197,71	35,71	- 162,00	-82%	0%
Resultado operacional antes do IR e CSLL	- 1.631.477,26	- 937.928,09	693.549,17	-43%	-135%
Resultado líquido do exercício	- 1.631.477,26	- 937.928,09	693.549,17	-43%	-135%

- **Receitas operacionais brutas** – É registrada queda em janeiro de 2023. Enquanto as receitas brutas estiveram num patamar de 3,6 mi em dezembro, no atual exercício as receitas operacionais brutas apresentaram um patamar de 2,9 mi, queda de 19%.
- **Custos** – houve redução nos custos em janeiro. Em dezembro, os custos haviam sido de 2,4 mi, tendo caído para 1,3 mi no mês corrente, redução de 45%.
- **Lucro Bruto** – o lucro bruto cresce de 85k, em dezembro, para 697k em janeiro, alta de 722%. O melhor desempenho do lucro bruto se deu pela importante contração dos custos, uma vez que as receitas operacionais se contraíram no mês.
- **Despesas** – as despesas de venda cresceram ligeiramente em janeiro, passando de 655k para 790k em janeiro, alta de 21% em relação ao mês anterior, enquanto as despesas financeiras caíram mais aceleradamente, de 301k para 130k, queda de 57%.
- **Resultado líquido do Exercício** – Mesmo diante de uma contração importante dos custos e das despesas financeiras, o resultado líquido do exercício de janeiro é deficitário em 938k. O melhor desempenho dos custos e despesas significaram uma melhora de 43% do resultado em relação ao mês anterior, ainda as receitas operacionais brutas tenham sido relativamente menores em janeiro. O prejuízo líquido de dezembro foi de 1,6 mi.



A DRE é a Demonstração do Resultado do Exercício, um documento com importância tanto contábil quanto gerencial. Com a DRE, é possível ter uma visão sintetizada e estruturada dos principais indicadores financeiros do negócio, entendendo de maneira transparente os resultados: se houve lucro ou prejuízo e os seus porquês.

ANÁLISE FINANCEIRA – EBTIDA (DERMIWIL)

Ebtida	dez/22	jan/23
Lucro/prejuízo	- 1.631.477,26	- 937.928,09
(+) Depreciação e amortização	46.591,87	44.308,17
(+) Despesas financeiras	300.503,85	129.882,03
(+) IRPJ e CSLL	-	-
Valor Ebtida	- 1.284.381,54	- 763.737,89
Margem ebitida	-52%	-38%

Valor EBITA

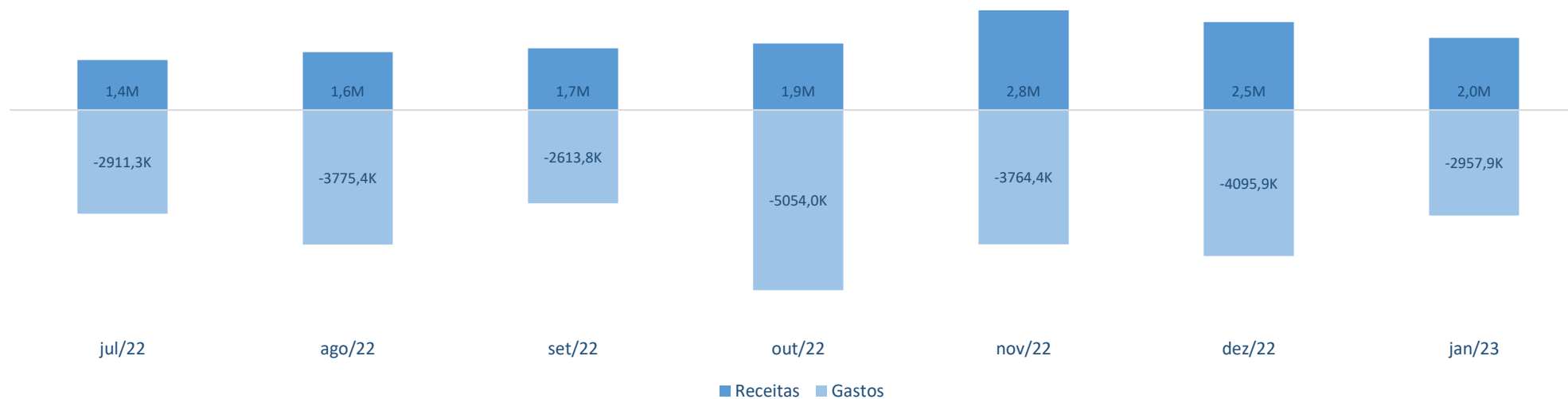


- Em janeiro o EBITA teve melhora de 41% em relação ao mês anterior, puxado pelo relativo melhor resultado do exercício, mas ainda é deficitário em 764k. Por consequência, a margem do EBITA também melhorou no mês, passando de -52% em dezembro para -38%, ainda vigorando em patamar negativo.

Ebitda é a sigla em inglês para “Earnings before interest, taxes, depreciation and amortization”. Em português, “Lucros antes dos juros, impostos, depreciação e amortização” (LAJIDA). É um indicador que reflete a capacidade da empresa de gerar lucros operacionais, ou seja, anulando os efeitos de depreciações e amortizações, despesas financeiras e os tributos sobre o lucro, uma vez que as depreciações e amortizações são meros lançamentos contábeis, não alterando o fluxo de caixa da empresa.

ANÁLISE FINANCEIRA – RECEITA VS GASTOS (SÉRIE HISTÓRICA) DERMIWIL

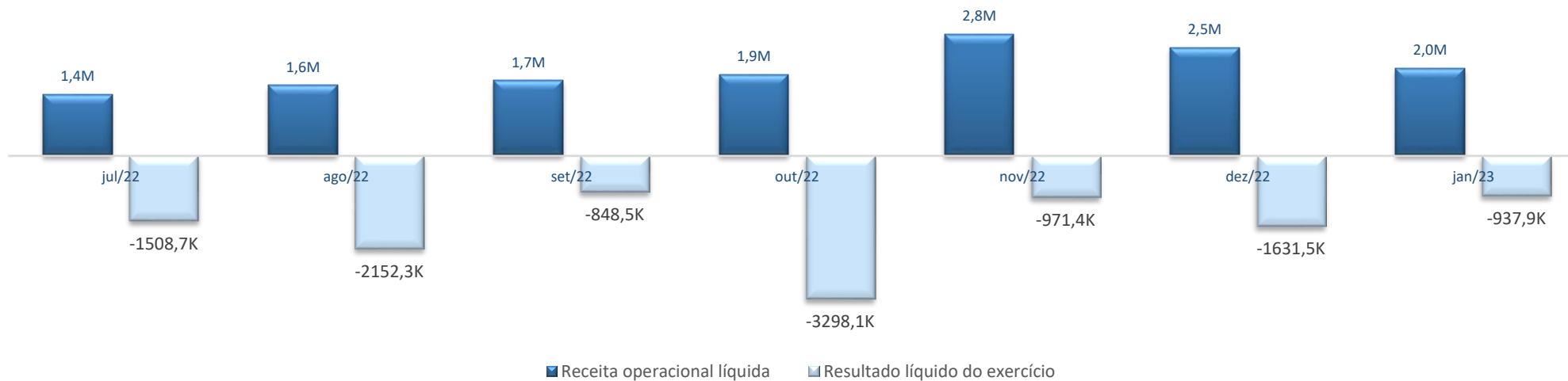
Receita vs Gastos



Os gastos caíram mais aceleradamente que as receitas em janeiro, mas ainda são 46% maiores que as receitas. As receitas encolheram de 2,5 mi para 2,0 mi, caindo 22%, enquanto os custos caíram de 4,0mi para 3,0 mi, queda de 28%.

ANÁLISE FINANCEIRA – RECEITA LÍQUIDA VS RESULTADO DO EXERCÍCIO (SÉRIE HISTÓRICA) DERMIWIL

Resultado do Exercício



margem líquida



- Em janeiro, há uma melhora da margem do lucro líquido, em virtude do melhor desempenho dos custos e das despesas. A margem líquida passou de -65,9% para -46,9%, ainda negativa.

A margem líquida é um indicador de desempenho que demonstra a capacidade da empresa em transformar suas receitas (líquidas) em lucro (líquido).

ANÁLISE FINANCEIRA – BALANÇO ATIVO (DMW)

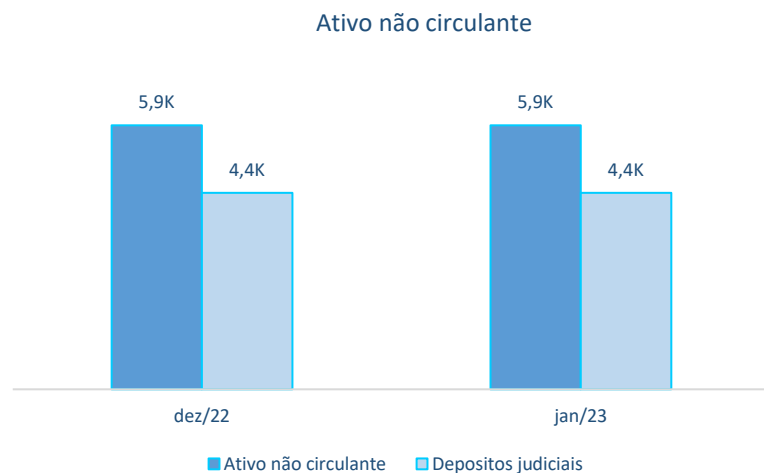
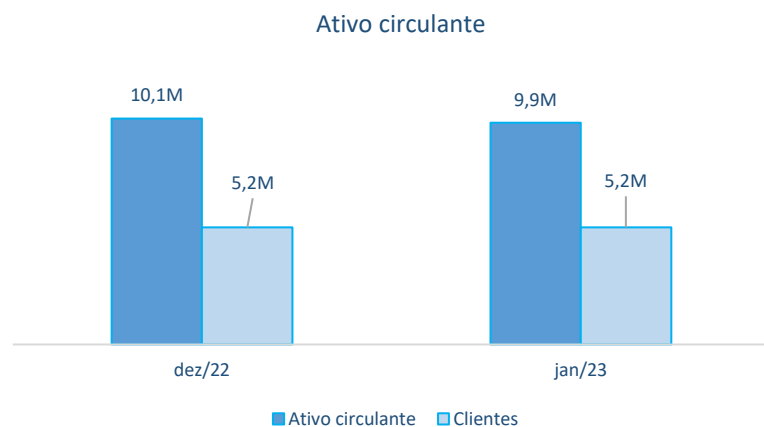
Ativo	dez/22	jan/23	Varição (R\$)	Varição (%)	Repres. (%)
Ativo circulante	10.131.023,84	9.937.973,47	- 193.050,37	-1,91%	100%
Disponível	728.978,46	728.669,00	- 309,46	-0,04%	7%
Caixa	-	-	-	0,00%	0%
Bancos conta movimento	337,93	350,63	12,70	3,76%	0%
Aplic. Financeiras	728.640,53	728.318,37	- 322,16	-0,04%	7%
Clientes	5.242.283,76	5.240.638,46	- 1.645,30	-0,03%	53%
Duplicatas a receber	5.242.283,76	5.240.638,46	- 1.645,30	-0,03%	53%
(-) Duplic. descontadas	-	-	-	0,00%	0%
Outros créditos	3.967.471,93	3.956.229,14	- 11.242,79	-0,28%	40%
títulos a receber	-	-	-	0,00%	0%
Adiant. a fornecedores	1.151.447,86	1.151.447,86	-	0,00%	12%
Adiant. a empregados	-	-	-	0,00%	0%
Adiant. a socios e coligadas	2.684.087,83	2.672.845,04	- 11.242,79	-0,42%	27%
Tributos a recup/compens	131.936,24	131.936,24	-	0,00%	1%
Estoques	192.289,69	12.436,87	- 179.852,82	-93,53%	0%
Mercadorias/produtos	179.852,82	-	- 179.852,82	-100,00%	0%
Material em poder de 3ºs	12.436,87	12.436,87	-	0,00%	0%
Ativo não circulante	5.876,02	5.876,02	-	0,00%	0%
Outros créditos LP	4.371,23	4.371,23	-	0,00%	0%
Depositos judiciais	4.371,23	4.371,23	-	0,00%	0%
Outras creditos	1.504,79	1.504,79	-	0,00%	0%
Total Ativo	10.136.899,86	9.943.849,49	- 193.050,37	-1,90%	100%



- Houve uma ligeira contração do ativo da recuperanda em janeiro de 2023 com relação a dezembro de 2022. O ativo total foi de 10,1 mi em janeiro, tendo encolhido para 9,9 mi em janeiro, devido, sobretudo, a uma contração no estoque de mercadorias na ordem de 180k.

Virtualmente todo o ativo da recuperanda é circulante, ou 99,99% do total do Ativo, enquanto o não circulante é o remanescente, menor que 1%.

ANÁLISE FINANCEIRA – BALANÇO ATIVO (DMW)



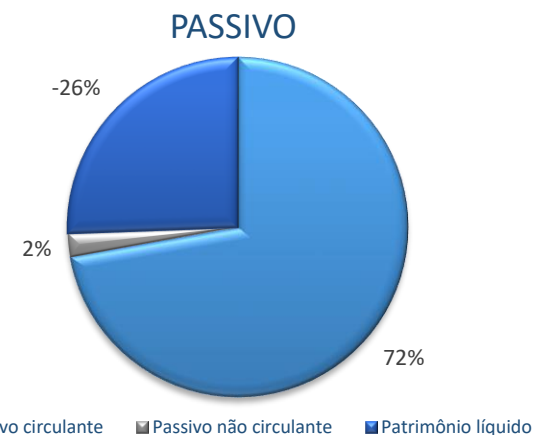
- **Disponível** – O disponível apresenta virtual estabilidade em janeiro de 2023 com relação ao mês anterior, permanecendo em um patamar de 729k. O disponível não contém lançamentos de caixa; o disponível em conta bancária variou positivamente de 338 reais para 351 reais; e, por fim, as aplicações financeiras variaram negativamente de 728,6k para 728,3k.
- **Clientes** – A conta manteve virtual estabilidade em janeiro, permanecendo no patamar de 5,24 mi, registrando apenas uma oscilação negativa de -1,6k em relação ao mês anterior.
- **Adiantamentos a Fornecedores** – sem alterações em janeiro, a conta se mantém em 1,15 mi, mesmo valor do exercício anterior.
- **Adiantamentos a Sócios e Coligadas** – A conta se mantém no patamar de 2,6 mi em janeiro, variando negativamente em 11k. A conta é composta por adiantamento a sócios, que manteve estabilidade em 424k, adiantamento a CTN, que manteve estabilidade em 1,4mi adiantamento a Dermiwil, que variou negativamente em 11k, fechando o mês em 16,9 mi, “(-) perdas estimadas”, de 16,9 mi, e, finalmente, direitos a exercer decorrentes de saída de sócios o valor de 0,8 mi, mantendo estabilidade.
- **Estoques** – Houve queda vertiginosa dos estoques no mês de janeiro, quando os estoques caíram de 192k para 12k, ou seja, mais de 94% em relação ao mês anterior.

- **Ativo não circulante** – Não houve variação no ativo circulante da recuperanda em janeiro de 2023 com relação ao mês anterior, permanecendo no patamar de 5,9k, menos de 1% mês.
- **Depósitos judiciais** – Representa a parcela majoritária do ativo não circulante da recuperanda em janeiro de 2023, representando cerca de 74%. É composto por depósitos judiciais.

O Ativo circulante concentra a maior parte dos bens e direitos da recuperanda, distribuídos em 4 grandes grupos, cada um com uma representatividade, sendo, o Disponível 7,19%, Clientes 51,71%, Outros Créditos 39,14% e o Estoque que representa 1,9%.

ANÁLISE FINANCEIRA – BALANÇO PASSIVO (DMW)

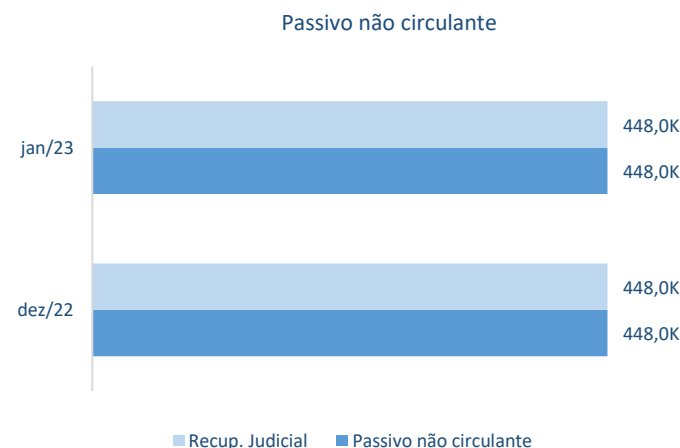
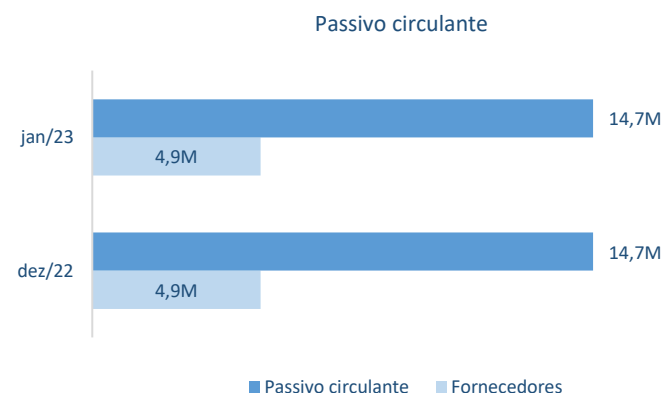
Passivo	dez/22	jan/23	Varição (R\$)	Variçõ (%)	Repres. (%)
Passivo circulante	14.695.675,85	14.697.769,80	2.093,95	0,01%	148%
Emprestimos e financ.	-	-	-	0,00%	0%
Fornecedores	4.942.127,13	4.942.127,11	-	0,02	0,00%
Fornecedores nacionais	3.070.352,15	3.070.352,13	-	0,02	0,00%
Fornecedores internacionais	1.871.774,98	1.871.774,98	-	0,00%	19%
Obrigações tributárias	8.371.036,81	8.371.349,81	313,00	0,00%	84%
Obrigações trab. E prev	12.695,32	14.476,29	1.780,97	14,03%	0%
Obrigações com pessoal	1.669,69	1.644,44	-	25,25	-1,51%
Obrigações sociais	2.656,30	3.651,77	995,47	37,48%	0%
Provisões	8.369,33	9.180,08	810,75	9,69%	0%
Outras obrigações	1.369.816,59	1.369.816,59	-	0,00%	14%
Adiantamentos	176,95	176,95	-	0,00%	0%
Estoque de terceiros	838.714,37	838.714,37	-	0,00%	8%
Parcelamentos	530.925,27	530.925,27	-	0,00%	5%
Passivo não circulante	447.951,06	447.951,06	-	0,00%	5%
Recup. Judicial	447.951,06	447.951,06	-	0,00%	5%
Patrimônio líquido	- 5.006.727,05	- 5.201.871,37	- 195.144,32	3,90%	-52%
Capital subscrito	375.000,00	375.000,00	-	0,00%	4%
Resultados acumulados	- 5.381.727,05	- 5.576.871,37	- 195.144,32	3,63%	-56%
Lucros acumulados	16.738.226,64	- 5.381.727,05	- 22.119.953,69	-132,15%	-54%
Resultado do exercício	- 430,25	- 195.144,32	- 194.714,07	45256,03%	-2%
Ajustes períodos anteriores	- 22.119.523,44	-	22.119.523,44	-100,00%	0%
Passivo total	10.136.899,86	9.943.849,49	- 193.050,37	-1,90%	100%



- O **Passivo total** da recuperanda apresenta leve contração em janeiro de 2023 com relação a dezembro de 2022, em virtude, sobretudo, dos sucessivos resultados de exercício negativos. O passivo total caiu de 10,1 mi para 9,9 mi, contração de 1,9% no mês.
- A maior parte do **passivo** da recuperanda é circulante, ou seja, obrigações de curto prazo. O **passivo circulante** corresponde a 72% da soma dos passivos e patrimônio líquido, sendo por volta de 32 vezes maior que o **passivo não circulante**. Em janeiro, o passivo circulante da recuperanda foi de 14,7 mi, permanecendo no mesmo patamar do mês anterior com sutil variação positiva, enquanto o passivo não circulante se manteve estático em 0,4 mi.
- O **patrimônio líquido** da recuperanda apresenta recuo leve de 0,4% em janeiro com relação a dezembro de 2022, em razão do acúmulo de prejuízo, e do prejuízo do exercício. O prejuízo do exercício foi mais de 450 vezes maior que o do mês anterior, passando de 430 reais, para 195k.

O Passivo total da recuperanda apresenta leve contração em janeiro, devido a sucessivos resultados negativos. A contração no mês foi na ordem de 0,4%, caindo de 10,1 mi para 9,9 mi.

ANÁLISE FINANCEIRA – BALANÇO PASSIVO (DMW)



- **Fornecedores** – A conta não apresenta alteração em janeiro de 2023 com relação ao mês imediatamente anterior. É composta por fornecedores nacionais, 3 mi, e fornecedores internacionais, 1,9 mi.
- **Obrigações Tributárias** – Não há alterações no mês analisado, de modo que a conta permanece em 8,4 mi. É composta por IPI 2,4 mi; ICSM, 1,7 mi; IR, 1 mi, CSLL, 0,6 mi; COFINS, 1,1 mi; substituição tributária, 1,2 mi; e PIS 265k.
- **Obrigações trab. E prev** – cresceu 14% em janeiro, passando de 12,7k para 14,5k. A elevação foi provocada pelo aumento das provisões, que subiram de 8,4k para 9,2k em janeiro, devido ao provisionamento de verias e 13º, sobretudo. Em adição, as obrigações sociais, mais especificamente do INSS a recolher, que cresceram de 2,3k para 3,4k no mês. Por outro lado, as obrigações com pessoal e provisões pouco variaram, negativamente, de 1,67k para 1,64 em janeiro.
- **Outras obrigações** – sem alterações em janeiro, permanecendo em 1.4 mi. Representa os adiantamos de clientes, em 176,95 reais, estoque no poder de terceiros, 0,8 mi, e os parcelamentos. De 531k. A composição dos parcelamentos é: ICMS, 284k; Fazenda, 277k; e, PGFN, 31k.

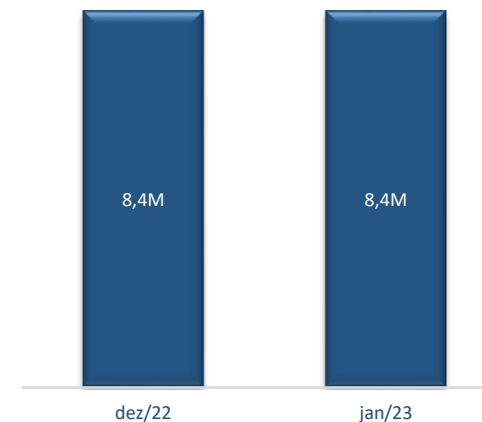
- **RJ** – Reconhecimento da dívida de 448k com os credores, que representa a totalidade do passivo não circulante da recuperanda. Somando os passivos, isto é, passivo circulante mais passivo não circulante, o passivo não circulante representa 3% aproximadamente das obrigações somadas. Sem alterações em janeiro de 2023.

O total do Passivo está representado pelo passivo circulante em 145%, sendo que o passivo não circulante representa 4% e o PL representa negativamente 49%, mostrando que a recuperanda acumula prejuízo de 53% e não possui reservas para suprir eventuais prejuízos futuros, período desta análise de julho a dezembro/22. O Passivo não circulante da empresa está representado pela conta de Recuperação Judicial que possui um saldo de R\$ 447.951,06.

ANÁLISE FINANCEIRA – OBRIGAÇÕES TRIBUTARIAS (DMW)

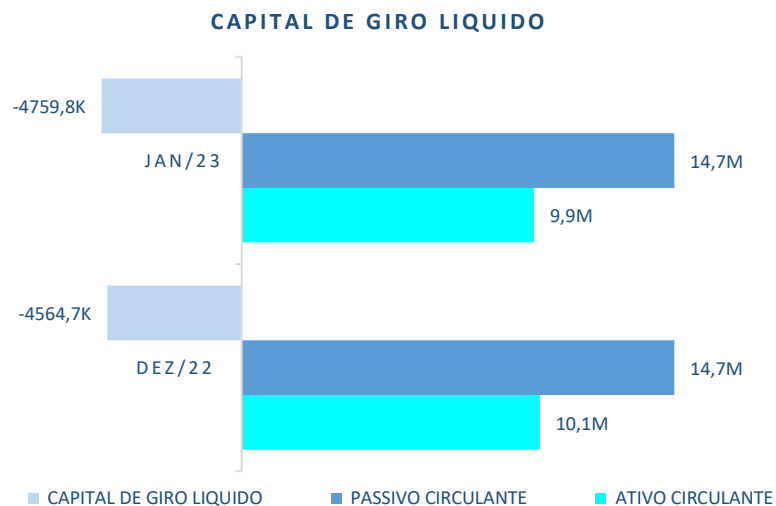
OBRIGAÇÕES TRIBUTÁRIAS	dez/22	jan/23
IPI A RECOLHER	2.422.506,33	2.422.506,33
ICMS A RECOLHER	1.679.482,32	1.679.482,32
ISS A RECOLHER	24.137,79	24.137,79
PROVISÃO PARA IMPOSTO DE RENDA	1.048.999,44	1.048.999,44
PROVISÃO P/ CONTRIBUIÇÃO SOCIAL S/ LUCRO	573.474,45	573.474,45
IMPOSTO DE RENDA A RECOLHER	2.901,95	2.901,95
CONTRIBUIÇÃO SOCIAL A RECOLHER	2.611,76	2.611,76
IRRF A RECOLHER	- 701,80	- 607,95
PIS A RECOLHER	264.945,32	264.945,32
COFINS A RECOLHER	1.110.729,27	1.110.684,82
CRF A RECOLHER	4.145,55	4.409,15
INSS RETIDO A RECOLHER	- 36,58	- 36,58
SUBSTITUIÇÃO TRIBUTÁRIA A RECOLHER	1.239.862,79	1.239.862,79
ICMS ANTECIPAÇÃO TOTAL ST A RECOLHER	- 2.021,78	- 2.021,78
IMPOSTOS E CONTRIBUIÇÕES A RECOLHER	8.371.036,81	8.371.349,81

Impostos e Contribuições a Recolher



As obrigações tributárias da recuperanda apresentam virtual estabilidade em janeiro de 2023 com relação ao mês anterior, mantendo o patamar de 8,4 mi. As variações mínimas do mês estão nos acréscimos de CRF a recolher de 263,60 reais, e de IRRF de 93,85, além da redução do COFINS em 44,45. A composição permanece em mesmo patamar: COFINS: 1,1 mi, IR, 1,0 mi, ICMS 1,7 mi, IPI 2,4 mi, CSLL 0,6 mi, entre outros.

ANÁLISE FINANCEIRA – CAPITAL DE GIRO LIQUIDO (DMW)

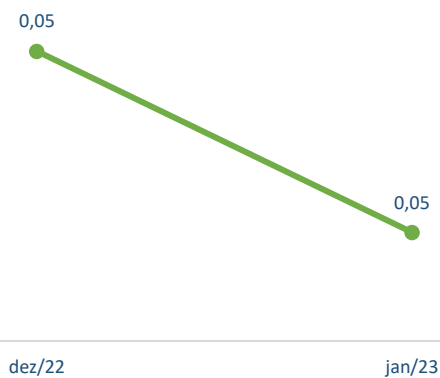


- O **Capital de Giro Líquido** da recuperanda tem desempenho relativamente pior em janeiro de 2023 com relação a dezembro de 2022. A razão da relativa piora no capital de giro da recuperanda é o recuo do ativo circulante em janeiro, ao passo que o passivo circulante permaneceu estável. A queda do capital de giro é de 4,2% em relação ao mês anterior.

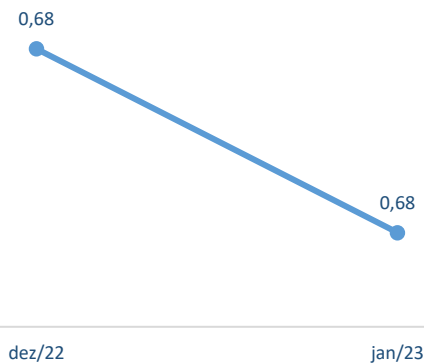
O Capital de giro líquido da recuperanda foi negativo em 4,8 mi em janeiro de 2023.

ANÁLISE FINANCEIRA – ÍNDICES DE LIQUIDEZ (DMW)


Liquidez Imediata



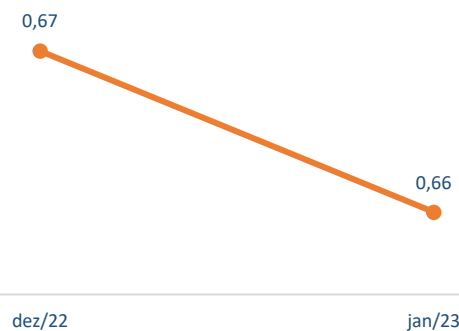
Liquidez Seca



Liquidez Corrente



Liquidez Geral

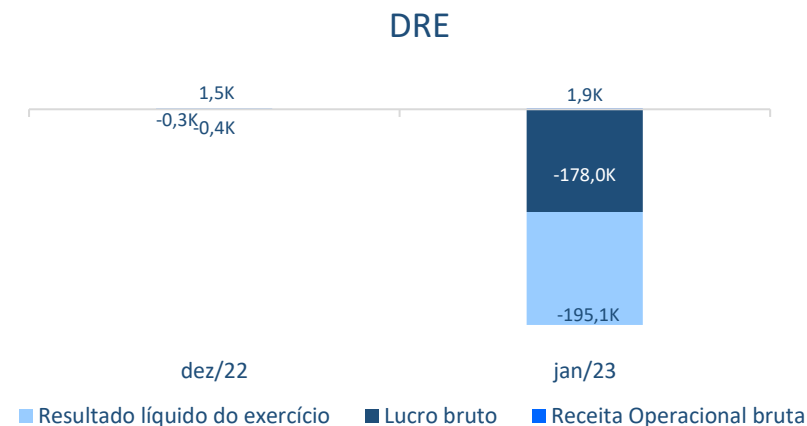


- **Liquidez Imediata:** permaneceu virtualmente estável em janeiro, apresentando índice em 0,05, mesmo valor do mês anterior, muitíssimo abaixo de 1.
- **Liquidez Seca:** também permanece e virtual estabilidade em janeiro, ainda em 0,68, razoavelmente abaixo de 1.
- **Liquidez Corrente:** apresenta desempenho pior em 0,01 ponto em relação ao mês anterior, caindo de 0,69 para 0,68, também razoavelmente abaixo de 1.
- **Liquidez Geral:** Também apresenta queda de 0,01 ponto em janeiro com relação ao mês anterior, caindo de 0,67 em dezembro para 0,66 no mês de análise. A exemplo dos índices de liquidez seca e corrente, também permanece, assim, razoavelmente abaixo de 1.

Os índices de liquidez da recuperanda permanecem sempre abaixo de 1 em janeiro, com virtual estabilidade dos índices de liquidez imediata e seca, enquanto os índices de liquidez corrente e geral caíram 0,01 no mês. A liquidez imediata é muitíssimo inferior a 1, permanecendo em 0,05, enquanto os índices de liquidez seca, corrente e geral, estão razoavelmente abaixo de 1, em 0,68, 0,69 e 0,67 respectivamente.

ANÁLISE FINANCEIRA – DEMONSTRATIVO DE RESULTADO (DMW)

DRE	dez/22	jan/23	Varição (R\$)	Varição (%)	Repres. (%)
Receita Operacional bruta	1.481,53	1.850,04	368,51	25%	100%
Venda de mercadorias	1.481,53	1.850,04	368,51	25%	100%
(-) Deduções da receita	1.738,15	-	- 1.738,15	-100%	0%
Devoluções de vendas	1.481,53	-	- 1.481,53	-100%	0%
Impostos s/vendas	256,62	-	- 256,62	-100%	0%
Receita operacional líquida	- 256,62	1.850,04	2.106,66	-821%	100%
(-) Custos	-	- 179.852,82	- 179.852,82	0%	-9722%
Custos as mercadorias	-	- 179.852,82	- 179.852,82	0%	-9722%
Lucro bruto	- 256,62	- 178.002,78	- 177.746,16	69264%	-9622%
(-) Despesas operacionais	- 15.692,76	- 16.720,02	- 1.027,26	7%	9%
Despesas administrativas	- 15.692,76	- 16.720,02	- 1.027,26	7%	9%
(-) Despesa financeira	- 812,00	- 421,58	390,42	-48%	0%
Despesas financeiras	- 812,00	- 421,58	390,42	-48%	0%
Receita financeira	-	0,06	0,06	0%	0%
Juros ativos	-	0,06	0,06	0%	0%
Outras receitas e despesas	16.331,13	-	- 16.331,13	-100%	0%
Outras receitas e despesas	16.331,13	-	- 16.331,13	-100%	0%
Resultado operacional antes do IR e CSLL	- 430,25	- 195.144,32	- 194.714,07	45256%	110%
Resultado líquido do exercício	- 430,25	- 195.144,32	- 194.714,07	45256%	110%



- **Receitas operacionais brutas** – houve aumento de 25% nas receitas brutas em janeiro de 2023, que se elevaram de 1,5k do mês anterior para 1,9k.
- **Custos** - Houve abrupto crescimento dos custos em janeiro. Em dezembro, não houve lançamentos de custos, enquanto no mês de análise os custos das mercadorias foram de 178k.
- **Despesas operacionais** – houve elevação de 7% em janeiro com relação ao mês anterior, passando de 15,6k para 16,7k no mês.
- **Despesas financeiras** – houve queda das despesas financeiras em janeiro com relação ao mês anterior, de 48%, passando de 0,8k para 0,4k no mês.
- **Resultado Líquido do exercício** – o resultado líquido do exercício é deteriorado fortemente em janeiro puxado pelo aumento abrupto nos custos. A piora relativa foi de mais de 450%, tendo passado de -430 reais para 195k no mês

A DRE é a Demonstração do Resultado do Exercício, um documento com importância tanto contábil quanto gerencial. Com a DRE, é possível ter uma visão sintetizada e estruturada dos principais indicadores financeiros do negócio, entendendo de maneira transparente os resultados: se houve lucro ou prejuízo e os seus porquês.

ANÁLISE FINANCEIRA – DEMONSTRATIVO DE RESULTADO (DMW)

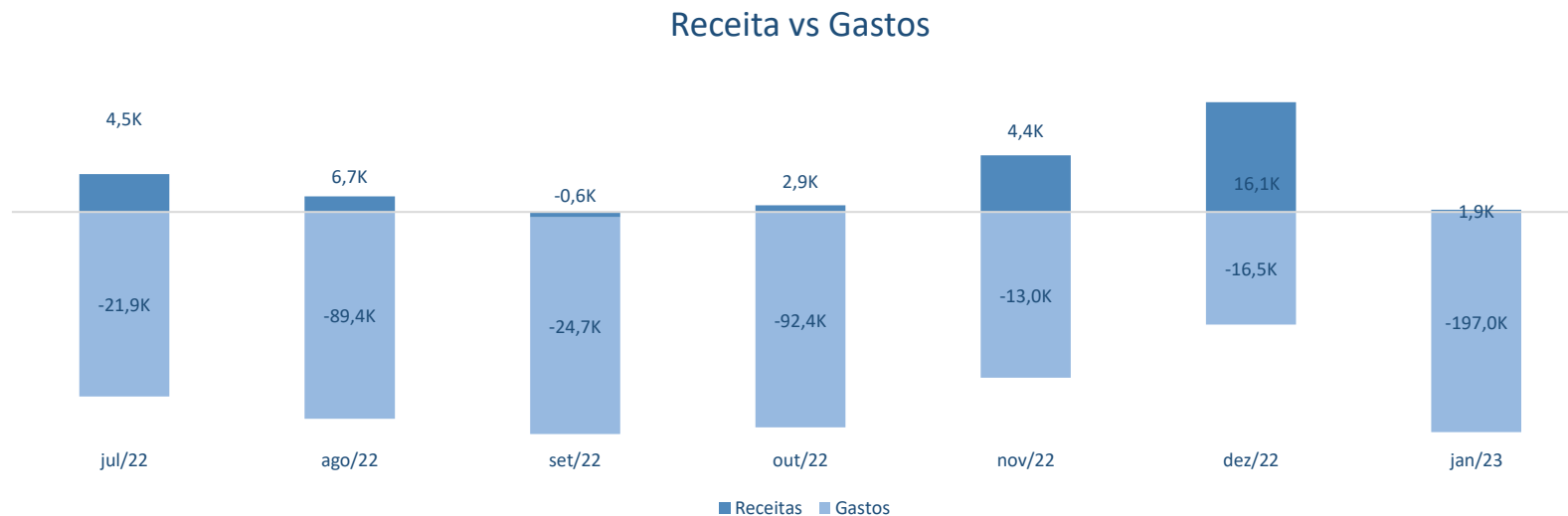
Ebtida	dez/22	jan/23
Lucro/prejuízo	- 430,25	- 195.144,32
(+) Depreciação e amortização	-	-
(+) Despesas financeiras	812,00	421,58
(+) IRPJ e CSLL	-	-
Valor Ebtida	381,75	- 194.722,74



A recuperanda apresentou EBITDA relativamente baixo em dezembro de 2022, porém com valor positivo, devido às despesas financeiras superarem o prejuízo líquido do exercício. No exercício de análise, contudo, o EBITDA apresentado é negativo, e relativamente bastante superior, devido aos custos do mês serem bastante mais elevados em relação ao mês anterior.

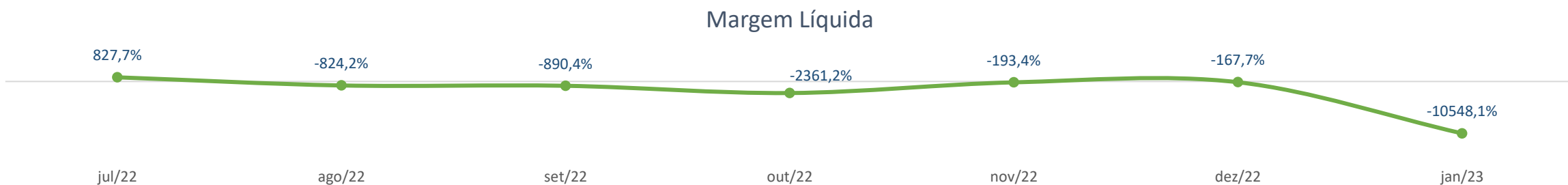
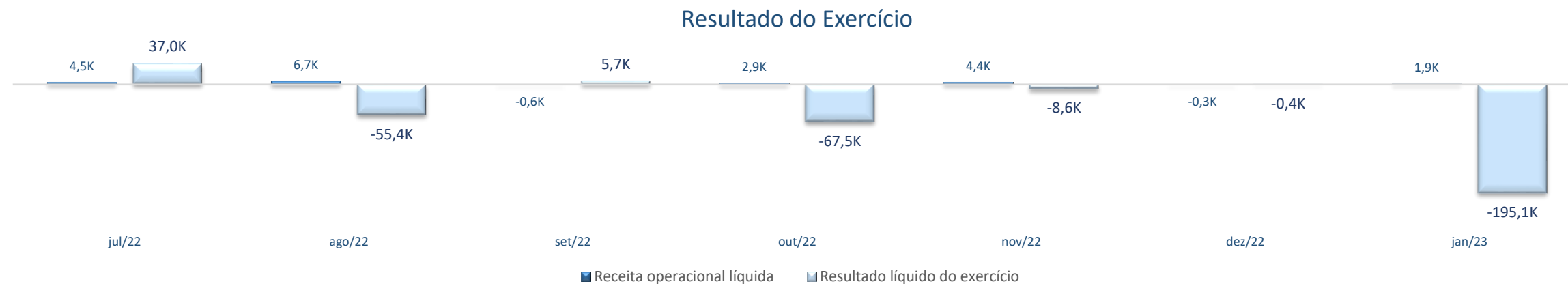
Ebitda é a sigla em inglês para “Earnings before interest, taxes, depreciation and amortization”. Em português, “Lucros antes dos juros, impostos, depreciação e amortização” (LAJIDA). É um indicador que reflete a capacidade da empresa de gerar lucros operacionais, ou seja, anulando os efeitos de depreciações e amortizações, despesas financeiras e os tributos sobre o lucro, uma vez que as depreciações e amortizações são meros lançamentos contábeis, não alterando o fluxo de caixa da empresa.

ANÁLISE FINANCEIRA – RECEITA VS GASTOS (SÉRIE HISTÓRICA) DMW



As receitas estiveram bem próximas aos gastos em dezembro de 2022, num patamar de 16,1k e -16,5 respectivamente. No mês de análise, por outro lado, as receitas se encolheram, sobretudo, devido a diminuição de “outras receitas” na ordem de 16k, de modo que caíram 88%. As despesas também apresenta pior resultado em relação ao mês anterior, em mais de 450%, puxadas por uma elevação abrupta nos custos.

ANÁLISE FINANCEIRA – RECEITA LÍQUIDA VS RESULTADO DO EXERCÍCIO (SÉRIE HISTÓRICA) DMW



- Em janeiro de 2023, há uma forte piora relativa da margem líquida porque lucro líquido é fortemente comprometido pelos custos*.

*Obs.: A margem líquida de dezembro de 2022 apresenta uma distorção causada pelo fato das receitas líquidas serem negativas devido às devoluções.

A margem líquida é um indicador de desempenho que demonstra a capacidade da empresa em transformar suas receitas (líquidas) em lucro (líquido).

PONTOS PARA ANÁLISE

PONTOS PARA VERIFICAÇÃO DE ANÁLISE (DERMIWIL)

Conforme analisado no presente RMA, relacionamos abaixo os pontos que exigem detalhamento e esclarecimentos da recuperanda.

Em suma, destacamos:

Recuperanda: DERMIWIL.

DISPONÍVEL

- Motivo e destino da operação financeira junto ao Banco Money Plus que retirou R\$ 316.064,00 em aplicações financeiras.

OBRIGAÇÕES TRIBUTÁRIAS

- Detalhamento das contas PARCELAMENTOS ROMPIDOS (DÉBITOS PREVIDENCIARIOS) e PARCELAMENTOS ROMPIDOS (ICMS) que transferiram respectivamente R\$ 2.769.855,83 e R\$ 5.409.988,69 em obrigações tributárias de longo prazo para obrigações tributárias de curto prazo.

Recuperanda: DMW.

ESTOQUES

- Detalhamento da contração de R\$ 179.852,82 no estoque de mercadorias.

PONTOS PARA VERIFICAÇÃO DE ANÁLISE (DERMIWIL)

Apresentamos abaixo as respostas da recuperanda às solicitações e questionamentos levantados por esta administradora judicial nos RMAs referentes ao período de julho a dezembro de 2022.

Em suma, destacamos:

Recuperanda: DERMIWIL.

- Disponibilidades – Qual o principal motivo das diminuições dos saldos?

Resposta da Recuperanda: Pagamentos efetuados no período.

- Adiantamentos de sócios e coligadas – Por que existem saldos tão altos? Qual o controle destas contas? Algum percentual deste montante retorna para a empresa?

Resposta da Recuperanda: Adiantamento a sócios: valores aportados pelos sócios em espécie e em imóveis consolidados por alienações fiduciárias com bancos, no momento não existe perspectiva de devolução. Adiantamentos a coligadas: Valores tomados entre coligadas, sem perspectiva de retorno.

- Clientes – Por que existe um saldo tão alto de desconto em duplicatas?

Resposta da Recuperanda: O saldo reflete as operações atuais da empresa.

- Estoques em poder de terceiros – Qual o motivo da redução de saldos ao final do exercício fiscal?

Resposta da Recuperanda: A redução ocorreu em função de ajustes de períodos anteriores.

PONTOS PARA VERIFICAÇÃO DE ANÁLISE (DERMIWIL)

- Parcelamentos – Qual Controle é feito desta conta? Qual o prazo para pagamento das dívidas?

Resposta da Recuperanda: O controle do grupo de parcelamento é realizado por conta contábil, ou seja, temos uma conta contábil específica para cada parcelamento. Prazo para pagamento é por contrato, no caso dos parcelamentos de débitos federais, em linha geral, o prazo é de 60 a 120 meses, já os parcelamentos referentes débitos da fazenda do estado giram em torno de 48 meses.

- Adiantamentos no passivo circulante – Se existir contrato de mutuo com a DMW, como é feito o controle de pagamento? Qual o prazo de pagamento do mútuo?

Resposta da Recuperanda: Adiantamentos a coligadas: Valores tomados entre coligadas, sem perspectiva de retorno.

- Obrigações Tributárias – Por que a redução da conta se deu apenas no mês de dezembro/22?

Resposta da Recuperanda: A redução ocorreu em função de ajustes de períodos anteriores.

- Recuperação Judicial – Qual o controle é feito desta conta?

Resposta da Recuperanda: O controle foi reconhecido por categoria de acordo com o plano de recuperação judicial e esta sendo atualizado conforme os pagamentos realizados.

- Empréstimos LP – Qual Controle é feito desta conta? Qual o prazo e juros cobrado nestas contas?

Resposta da Recuperanda: No grupo empréstimos de longo prazo, classificamos as parcelas dos empréstimos de longo prazo e realizamos as baixas dos pagamentos direto nas contas de curto prazo.

PONTOS PARA VERIFICAÇÃO DE ANÁLISE (DMW)

Recuperanda: DMW.

- Adiantamentos de sócios e coligadas – Qual o controle destas contas? Qual tratamento contábil para conta redutora de perdas estimadas?

Resposta da Recuperanda: Foram reconhecidas as perdas dos valores, considerando que não haverá a quitação dos valores adiantados a coligada.

- Clientes – Por que estão ocorrendo poucos pagamentos dos clientes?

Resposta da Recuperanda: São feitos apenas faturamento simbólicos, referente a remessa de consignação enviada ao cliente. Faturamento ocorre conforme cortes feitos pelo cliente.

- Estoques em poder de terceiros – Qual o motivo da redução de saldos ao final do exercício fiscal?

Resposta da Recuperanda: A redução ocorreu em função de ajustes de períodos anteriores.

- Obrigações Tributárias – Por que não há redução nas contas de tributos a pagar?

Resposta da Recuperanda: Contas em processo de conciliação e futuros ajustes.

- Recuperação Judicial – Qual o controle é feito desta conta?

Resposta da Recuperanda: O controle foi reconhecido por categoria de acordo com o plano de recuperação judicial e está sendo atualizado conforme os pagamentos realizados.

PONTOS PARA VERIFICAÇÃO DE ANÁLISE (DMW)

- Empréstimos LP – Qual Controle é feito desta conta? Qual o prazo e juros cobrado nestas contas?

Resposta da Recuperanda: No grupo empréstimos de longo prazo, classificamos as parcelas dos empréstimos de longo prazo e realizamos as baixas dos pagamentos direto nas contas de curto prazo.

- Parcelamentos – Qual Controle é feito desta conta? Qual o prazo para pagamento das dividas?

Resposta da Recuperanda: O controle do grupo de parcelamento é realizado por conta contábil, ou seja, temos uma conta contábil especifica para cada parcelamento. Prazo para pagamento é por contrato, no caso dos parcelamentos de débitos federais, em linha geral, o prazo é de 60 a 120 meses, já os parcelamentos referentes débitos da fazenda do estado giram em torno de 48 meses.

CUMPRIMENTO DO PLANO



CUMPRIMENTO DO PLANO – Condições de pagamento

De acordo com o Plano de Recuperação Judicial Modificado e Consolidado, o pagamento dos credores dar-se-á da seguinte maneira:

Classe I (Trabalhistas): Serão pagos integralmente no prazo máximo de até 12 (doze) meses, contados a partir da Data da Homologação.

Classe II (Garantia Real): Não sofrerão deságio, e serão pagos (juros e principal) após o período de carência de 1 (ano), contado a partir da data da Assembleia Geral de Credores AGC, em 108 (cento e oito) parcelas mensais e consecutivas, corrigidas pela taxa de referência TR + 1,00% (um por cento) a.m.

Classe III (Quirografários): Sofrerão deságio de 70% (setenta por cento) sobre o crédito relacionado na recuperação judicial, com carência de juros e principal de 12 (doze) meses, contados da Data da Homologação do Plano de Recuperação Judicial Modificado e Consolidado. O pagamento ocorrerá em 15 (quinze) parcelas anuais, sendo a primeira delas com vencimento para o mês subsequente ao término do período de carência.

Classe IV (ME e EPP): Sofrerão deságio de 70% (setenta por cento) sobre o crédito relacionado na recuperação judicial, com carência de juros e principal de 12 (doze) meses, contados da homologação do Plano de Recuperação Judicial Modificado e Consolidado. O pagamento ocorrerá em 15 (quinze) parcelas anuais, sendo a primeira delas com vencimento para o mês subsequente ao término do período de carência.

Visando otimizar o pagamento dos crédito de menor valor alocado na **Classe III (Quirografários)**, e na **Classe IV (ME e EPP)**, o pagamento das 2 (duas) primeiras parcelas serão:
Primeira parcela: no final do 12º (decimo segundo) mês, a contar da Data da Homologação, serão pagos a todos os credores uma parcela de até R\$ 4.000,00 (quatro mil reais) salvo se o valor do crédito, aplicando-se o deságio, for inferior a este, oportunidade em que haverá a quitação do credor;
Segunda parcela: No final do 24º (vigésimo quarto) mês, a contar da Data da Homologação, será paga parcela na mesma forma da cláusula anterior.
As parcelas da **Classe III (Quirografários)**, e da **Classe IV (ME e EPP)** serão reajustadas a partir do 3º (terceiro) ano, em 1,0% (um por cento) a.a.

Credores Parceiros: para os credores das classes III (Quirografários) e IV (MP e EPP), as recuperandas propõem pagamentos diferenciados para seus fornecedores de produtos, serviços e de financiamento de recursos, os quais estão definidos:

Credor Colaborador Financiador: As Instituições Financeiras que financiam a operação das recuperandas através da concessão de linhas de crédito terão os saldos de seus créditos concursais pagos das seguintes formas e premissas:

Condição de pagamento: O credor colaborador financiador deixará de ter seus créditos concursais pagos conforme descrição acima, e passará a ter seus créditos concursais pagos da seguinte forma:

Encargos sobre o crédito concursal: o saldo do Crédito concursal do credor colaborador financiador será corrigido monetariamente de acordo com 100% (cem por cento) do CDI e acrescido de juros de 0,20 (vinte centésimos por cento) ao mês, incidentes desde a data da impetração da Recuperação Judicial até a data da quitação do respectivo crédito;

Pagamento dos encargos: os encargos mensais devidos nos termos acima serão corrigidos desde o pedido de recuperação judicial a base de Certificado de Depósito Interbancário – CDI+ 2,42% (dois vírgula quarenta e dois por cento) a.a. serão pagos mensalmente, a contar a partir de 30 (trinta) dias da aprovação do Plano de Recuperação Judicial.

Principal: 60 (sessenta) parcelas mensais, a serem paga após o vencimento das 12 (doze) parcelas referentes aos encargos.

Os credores colaboradores financiadores que cumprirem todas as exigências descritas no Plano de Recuperação Judicial Modificado e Consolidado receberão o seu crédito sem deságio e corrigidos pelos índices listados acima.

Há também a previsão de aceleração dos pagamentos aos credores que ofertarem linhas de crédito durante a vigência da Recuperação Judicial, com retenção de 4,0% (quatro por cento) em cada nova operação. Essa deverá ser concedida em até uma semana após a realização da primeira Assembleia Geral de Credores – AGC.

CUMPRIMENTO DO PLANO – Resumo do quadro de credores

Classe de credores	Deságio (%)	Atualização m.	Carência (m)	Início de pgto.	Qtd de credores	Total por classe (AGC)	Participação (%)
Classe I - Trabalhistas	0%	-	-	30/09/2023*	170	R\$ 1.024.464,00	4%
Classe II - Garantia real	0%	TR	12	30/09/2023	1	R\$ 3.879.599,39	15%
Classe III - USD	70%	-	12	30/09/2023	2	R\$ 14.422,50	0%
Classe III - Quirografário	70%	-	12	30/09/2023	53	R\$ 18.364.124,04	71%
Classe IV - ME e EPP	70%	-	12	30/09/2023	33	R\$ 281.332,38	1%
Classe III - Credores parceiros	0%	CDI	12	30/09/2023	3	R\$ 2.216.179,10	9%
TOTAL BRL						R\$ 25.765.698,91	
Total USD						R\$ 14.422,50	

*As recuperandas somam a dívida de R\$ 25.765.698,91 e US\$ 14.22,50. Os credores da Classe I (Trabalhistas) tem previsão de pagamento até 30/09/2023, enquanto os credores das classes II (Garantia Real), III (Quirografários), e IV (ME e EPP) tem período de carência finalizado em 30/09/2023.

CUMPRIMENTO DO PLANO – Pagamento de credores Classe III – Credores parceiros

Credor	Classe credor	Valor em AGC	Deságio	Valor para pagto	2022			2023			Total pago
					out/22	nov/22	dez/22	jan/23	fev/23	mar/23	
					Pgto1	Pgto2	Pgto3	Pgto4	Pgto5	Pgto6	
BANCO DAYCOVAL S.A.	Classe III - Credores pa	R\$ 1.085.712,81	0%	R\$ 1.085.712,81	R\$ 16.085,00	R\$ 15.604,91	R\$ 15.999,38	R\$ 17.468,86	R\$ 16.339,22	R\$ 13.798,32	R\$ 95.295,69
BANCO SOFISA S.A.	Classe III - Credores pa	R\$ 1.098.896,83	0%	R\$ 1.098.896,83	R\$ 17.576,99	R\$ 16.941,82	R\$ 14.451,00	R\$ 15.718,66	R\$ 15.718,66	R\$ 13.183,70	R\$ 93.590,83
CONTINENTAL BANCO SECURITIZADO	Classe III - Credores pa	R\$ 31.569,46	0%	R\$ 31.569,46	R\$ -	R\$ 4.000,00	R\$ 1.974,19	R\$ -	R\$ -	R\$ -	R\$ 5.974,19

As recuperandas iniciaram o pagamento em condições diferenciadas dos credores parceiros em outubro de 2022. Entre outubro de 2022 e março de 2023, foram pagos o total de R\$ 95.295,69 ao Banco Daycoval SA, R\$ 93.590,83 ao banco Sofisa S.A., e R\$ 5.974,19 a Continental Banco Securitizador S.A.

CUMPRIMENTO DO PLANO – Créditos em aberto – Classe I (Trabalhistas)

Credor	Classe credor	Valor em AGC
ADILSON LOPES	Classe I - Trabalhistas	R\$ 9.944,18
ADOLFO JUNIOR CORDEIRO DE CARV	Classe I - Trabalhistas	R\$ 382,74
ADRIANA DA SILVA	Classe I - Trabalhistas	R\$ 306,19
ADRIANO DA SILVA PIRES	Classe I - Trabalhistas	R\$ 918,57
ALEXANDRE RICARDO DA SILVA CAM	Classe I - Trabalhistas	R\$ 306,19
ALINE VIEIRA MACHADO RIBEIRO	Classe I - Trabalhistas	R\$ 382,74
ANA LUCIA DA CRUZ	Classe I - Trabalhistas	R\$ 306,19
ANA LUCIA DE SOUZA RIBEIRO	Classe I - Trabalhistas	R\$ 86.287,21
ANA MARIA DOS SANTOS DE OLIVEIRA	Classe I - Trabalhistas	R\$ 918,57
ANA PAULA ALVES ARAUJO	Classe I - Trabalhistas	R\$ 306,19
ANDERSON FERREIRA ROCHA	Classe I - Trabalhistas	R\$ 918,57
ANDRE ELIAS DE ALMEIDA CAMARGO	Classe I - Trabalhistas	R\$ 918,57
ANDREA ROCHA	Classe I - Trabalhistas	R\$ 4.082,03
ANTONIA CLAUDIA OLIVEIRA	Classe I - Trabalhistas	R\$ 918,57
ANTONIO SALUSTIANO DE FARIAS	Classe I - Trabalhistas	R\$ 918,57
APARECIDO BISPO DOS SANTOS	Classe I - Trabalhistas	R\$ 842,02
ARIANE SOUZA DE MELO	Classe I - Trabalhistas	R\$ 765,47
ASG2 REPRESENTACOES LTDA.	Classe I - Trabalhistas	R\$ 77.899,90
AVANIRA LUCIA DE SANTANA	Classe I - Trabalhistas	R\$ 765,47
BIANCA ALVES DE OLIVEIRA	Classe I - Trabalhistas	R\$ 229,64
BRUNO BARBOSA DINIZ	Classe I - Trabalhistas	R\$ 634,49
BRUNO DOMINGOS LIROA	Classe I - Trabalhistas	R\$ 918,57
CAMILA PAVANI SANTARELLO	Classe I - Trabalhistas	R\$ 918,57
CARLOS RAUL SANTOS VIANA	Classe I - Trabalhistas	R\$ 688,92
CAROLINE FELIPE CUSSIOL	Classe I - Trabalhistas	R\$ 918,57
CELIDONIO ALVES DE ALMEIDA	Classe I - Trabalhistas	R\$ 918,57
CICERO DO NASCIMENTO NETO	Classe I - Trabalhistas	R\$ 229,64
CLARICE ALVES DUTRA DE OLIVEIR	Classe I - Trabalhistas	R\$ 535,83
CLAUDIA DE JESUS PEREIRA	Classe I - Trabalhistas	R\$ 535,83
CLAUDIO MERIO JOSE DA SILVA	Classe I - Trabalhistas	R\$ 382,74
CLEBER HENRIQUE DA SILVA	Classe I - Trabalhistas	R\$ 306,19
CLEIDE DE ANDRADE FERREIRA DA SILVA	Classe I - Trabalhistas	R\$ 14.867,47
CRISTIANE HELENA RODRIGUES DA SILVA	Classe I - Trabalhistas	R\$ 18.697,46
CRISTIANO APARECIDO CASEMIRO	Classe I - Trabalhistas	R\$ 918,57
DALTON LUIZ PEDROSO	Classe I - Trabalhistas	R\$ 918,57
DALVA BISPO DA MASCENA MOREIRA SANTOS	Classe I - Trabalhistas	R\$ 19.741,24
DANIELE DO CARMO SOARES	Classe I - Trabalhistas	R\$ 918,57
DANIELLE CRISTINA DE OLIVEIRA - ME	Classe I - Trabalhistas	R\$ 1.470,07
DANIELLE FLORÊNCIO PEREIRA	Classe I - Trabalhistas	R\$ 1.648,71
DANUBIA LIMA DO NASCIMENTO	Classe I - Trabalhistas	R\$ 918,57
DARCIO ESTEVES RUIZ	Classe I - Trabalhistas	R\$ 918,57
DAVI SANTOS PACHECO	Classe I - Trabalhistas	R\$ 382,74

Credor	Classe credor	Valor em AGC
DEBORAH DUTRA ROCHA	Classe I - Trabalhistas	R\$ 2.992,97
DENIS CAVALCANTE GÓIS	Classe I - Trabalhistas	R\$ 229,64
DENISE FERNANDES MENDES	Classe I - Trabalhistas	R\$ 18.062,52
DEUSILENE LOPES ANDRADE	Classe I - Trabalhistas	R\$ 382,74
DIEGO DA SILVA ANDRADE	Classe I - Trabalhistas	R\$ 382,74
EDILEUZA RODRIGUES PENA	Classe I - Trabalhistas	R\$ 918,57
EDINEIA CONCEICAO DA SILVA	Classe I - Trabalhistas	R\$ 382,74
EDIO DA SILVA DOMINGOS	Classe I - Trabalhistas	R\$ 918,57
EDSON FERREIRA COLLACO	Classe I - Trabalhistas	R\$ 918,57
EDVALDO GONZAGA NASCIMENTO	Classe I - Trabalhistas	R\$ 918,57
ELAINE APARECIDA DO ESPIRITO SANTO	Classe I - Trabalhistas	R\$ 918,57
ELAINE F. OLIVEIRA	Classe I - Trabalhistas	R\$ 8.248,30
ELISANGELA DE LUCENA GALDINO	Classe I - Trabalhistas	R\$ 918,57
ELOISA DE MORAES CASTRO	Classe I - Trabalhistas	R\$ 842,02
EVERALDO JOSÉ DOS SANTOS	Classe I - Trabalhistas	R\$ 6.296,96
EVERTON JOSE DA SILVA	Classe I - Trabalhistas	R\$ 306,19
FABIANA DE MORAIS	Classe I - Trabalhistas	R\$ 765,47
FERNANDA XAVIER ALMEIDA	Classe I - Trabalhistas	R\$ 3.026,82
FLAVIA DA ROCHA MATTOS	Classe I - Trabalhistas	R\$ 71.581,99
FRANCIELE CRISTIANE SOARES	Classe I - Trabalhistas	R\$ 229,64
FRANCISCA JEANE DE OLIVEIRA	Classe I - Trabalhistas	R\$ 918,57
GERALDO PEREIRA SOBRINHO	Classe I - Trabalhistas	R\$ 918,57
GILSON DE SALES CAMPOS	Classe I - Trabalhistas	R\$ 459,28
GILSON JOSE DA SILVA	Classe I - Trabalhistas	R\$ 918,57
GLEICIELEN SANTANA DA SILVA	Classe I - Trabalhistas	R\$ 382,74
GREICE PEREIRA DA SILVA	Classe I - Trabalhistas	R\$ 765,47
GUILHERME HENRIQUE NOVAIS DARI	Classe I - Trabalhistas	R\$ 535,83
HALIENE TUDISCO DE PAULO ALMEIDA	Classe I - Trabalhistas	R\$ 918,57
HELENA MARIA ESTEVAM DE LIMA	Classe I - Trabalhistas	R\$ 229,64
IASMIN LIMA BARBOSA	Classe I - Trabalhistas	R\$ 229,64
ILMAR ELVES ANTUNES MENEZES BI	Classe I - Trabalhistas	R\$ 229,64
IONE FAUSTINO PEREIRA	Classe I - Trabalhistas	R\$ 765,47
IRINALDO SEVERINO DA SILVA	Classe I - Trabalhistas	R\$ 8.642,34
ISABELLA OLIVEIRA FERREIRA	Classe I - Trabalhistas	R\$ 229,64
IVANIR BARBOSA VIEIRA	Classe I - Trabalhistas	R\$ 842,02
JANAINA CONCEIÇÃO DOS SANTOS S	Classe I - Trabalhistas	R\$ 459,28
JANETE MARIA DOS SANTOS	Classe I - Trabalhistas	R\$ 765,47
JESSICA SANTINA DE LIRA	Classe I - Trabalhistas	R\$ 382,74
JESSICA SEQUEIRA PAIVA ANTONIO	Classe I - Trabalhistas	R\$ 306,19
JESSICA YOSHIE GUERRA TERADA	Classe I - Trabalhistas	R\$ 459,28
JESULINO SANTOS DE OLIVEIRA	Classe I - Trabalhistas	R\$ 918,57
JOÃO CLEBER DA SILVA AQUINO	Classe I - Trabalhistas	R\$ 918,57
JOÃO PAULO DIAS DOS SANTOS	Classe I - Trabalhistas	R\$ 229,64

Relação de credores da classe I (trabalhistas) com pagamento em aberto previsto para ser efetivado integralmente até 30 de setembro de 2023, conforme o Plano de Recuperação Judicial.

CUMPRIMENTO DO PLANO – Créditos em aberto – Classe I (Trabalhistas)

Credor	Classe credor	Valor em AGC
JOSÉ ANTONIO ZACARELLA	Classe I - Trabalhistas	R\$ 21.755,02
JOSÉ ARINALDO SANTANA DE JESUS	Classe I - Trabalhistas	R\$ 9.904,59
JOSE CARLOS TORQUATO DA SILVA	Classe I - Trabalhistas	R\$ 6.054,90
JOSÉ LUIZ TEIXEIRA DA SILVA	Classe I - Trabalhistas	R\$ 15.751,96
JOSÉ OSTENIO BRANDÃO	Classe I - Trabalhistas	R\$ 765,47
JOSÉ PEDRO LORENZETTI DE LIMA	Classe I - Trabalhistas	R\$ 57.572,00
JOSE ZITO JACINTO DA SILVA	Classe I - Trabalhistas	R\$ 918,57
JOSELMA MARQUES SERAFIM	Classe I - Trabalhistas	R\$ 765,47
JULIANA LINS DA PAIXAO GUEDES	Classe I - Trabalhistas	R\$ 765,47
KAREN BARBOSA DA SILVA	Classe I - Trabalhistas	R\$ 688,92
KARISE CORREIA BASTOS	Classe I - Trabalhistas	R\$ 918,57
KELMO GOMES DA SILVA REIS	Classe I - Trabalhistas	R\$ 52.215,48
KEVIN OLIVEIRA SEPULVEDA	Classe I - Trabalhistas	R\$ 459,28
LAIANE DOS SANTOS SILVA	Classe I - Trabalhistas	R\$ 382,74
LEONARDO BAPTISTA BRANDÃO	Classe I - Trabalhistas	R\$ 918,57
LEONARDO BRAGA DA SILVA	Classe I - Trabalhistas	R\$ 688,92
LEONARDO LIRA MELERO	Classe I - Trabalhistas	R\$ 459,28
LETICIA FERREIRA	Classe I - Trabalhistas	R\$ 153,09
LETICIA LEDO CHAVES	Classe I - Trabalhistas	R\$ 918,57
LETICIA VIDAL SERRANO	Classe I - Trabalhistas	R\$ 153,09
LIGIA CARLA PESTANA BARROS DOS SANTOS	Classe I - Trabalhistas	R\$ 918,57
LUCAS SANTOS SANTANA MELO	Classe I - Trabalhistas	R\$ 688,92
LUCIMARA MENDES	Classe I - Trabalhistas	R\$ 459,28
LUIZA FELIPE DE MOURA	Classe I - Trabalhistas	R\$ 918,57
MARCIA CRISTINA BARTULITTI STANKEVICIUS	Classe I - Trabalhistas	R\$ 918,57
MARCIA CRISTINA GONÇALVES MANSO	Classe I - Trabalhistas	R\$ 918,57
MARCILIO SOUZA DA SILVA	Classe I - Trabalhistas	R\$ 306,19
MARCOS APARECIDO SABINO	Classe I - Trabalhistas	R\$ 918,57
MARIA CLARA RIBEIRO DE MIRANDA DUARTE	Classe I - Trabalhistas	R\$ 6.667,63
MARIA CRISTINA MOUZINHO DOS SANTOS	Classe I - Trabalhistas	R\$ 765,47
MARIA HELENA ALVES DE QUEIROZ	Classe I - Trabalhistas	R\$ 765,47
MARIA PEREIRA BARBOZA RODRIGUES	Classe I - Trabalhistas	R\$ 842,02
MARIA REGINA CARDIN	Classe I - Trabalhistas	R\$ 918,57
MARIANA BELMONTE KIM	Classe I - Trabalhistas	R\$ 842,02
MARINA GOMES EMILIANO	Classe I - Trabalhistas	R\$ 153,09
MARIO LUCIO SOUZA CORREIA	Classe I - Trabalhistas	R\$ 918,57
MARLENE PEREIRA DA PIEDADE	Classe I - Trabalhistas	R\$ 918,57
MARLI BARBOSA DOS SANTOS	Classe I - Trabalhistas	R\$ 765,47
MILENE BELLUOMINI ALVES	Classe I - Trabalhistas	R\$ 382,74
MONICA LOPRETO AVELAR	Classe I - Trabalhistas	R\$ 7.558,45
MORAES REPRESENTACOES LTDA.	Classe I - Trabalhistas	R\$ 138.254,64
NATALIA CAVALCANTE PEREIRA SAN	Classe I - Trabalhistas	R\$ 76,55
NATALY POLYCARPO	Classe I - Trabalhistas	R\$ 612,38

Credor	Classe credor	Valor em AGC
NILTON CESAR CAMARGO	Classe I - Trabalhistas	R\$ 229,64
NOGUEIRA, HARET, MELO & MAROLI - SOCIEDADE DE ADVOGADOS	Classe I - Trabalhistas	R\$ 35.529,57
OLIVIA FERREIRA XAVIER	Classe I - Trabalhistas	R\$ 76,55
PAOLA ROSSETIM ROBALLO	Classe I - Trabalhistas	R\$ 76,55
PAULINE CARLOTA KOCHÉ	Classe I - Trabalhistas	R\$ 765,47
PAULO CESAR ARAUJO DE OLIVEIRA	Classe I - Trabalhistas	R\$ 918,57
PAULO EVARISTO RIBEIRO JUNIOR	Classe I - Trabalhistas	R\$ 842,02
PRISCILA SALIBA CAETANO	Classe I - Trabalhistas	R\$ 382,74
REGINA GONZALES MORAES	Classe I - Trabalhistas	R\$ 10.908,79
RELI RICARDO PADILHA	Classe I - Trabalhistas	R\$ 842,02
RODRIGO CLEMENTINO ALVES NUNES	Classe I - Trabalhistas	R\$ 765,47
RODRIGO FREITAS DE NATALE - SOCIEDADE INDIVIDUAL DE ADVOCACIA	Classe I - Trabalhistas	R\$ 107.287,99
RODRIGO JOAO SOARES SILVA	Classe I - Trabalhistas	R\$ 76,55
ROGERIO VICENTE CRUZ	Classe I - Trabalhistas	R\$ 918,57
ROSANA ALVES CIANCIOSI	Classe I - Trabalhistas	R\$ 765,47
ROSANA SILVA DOS SANTOS	Classe I - Trabalhistas	R\$ 382,74
ROSEMEIRE PEDRO DE ANGELO	Classe I - Trabalhistas	R\$ 7.720,52
ROSEMEIRE RIBEIRO DUARTE DOS SANTOS	Classe I - Trabalhistas	R\$ 229,64
ROSICLEI DE ALMEIDA BATISTA	Classe I - Trabalhistas	R\$ 765,47
SANDRA SIMAO DA SILVA	Classe I - Trabalhistas	R\$ 842,02
SHEILA RODRIGUES VIVIAN	Classe I - Trabalhistas	R\$ 382,74
SIDNEY LOURENCO ROMA	Classe I - Trabalhistas	R\$ 842,02
SILVIA COELHO	Classe I - Trabalhistas	R\$ 765,47
SILVIA CRISTINA TEODORO CAVALC	Classe I - Trabalhistas	R\$ 229,64
STAGNER FAUSTINO QUEIROZ	Classe I - Trabalhistas	R\$ 5.632,06
SUELEN LAROCA	Classe I - Trabalhistas	R\$ 9.935,65
SUZANE FLORINDO AUGUSTO	Classe I - Trabalhistas	R\$ 918,57
TALITA SILVA MEIRA	Classe I - Trabalhistas	R\$ 918,57
TATIANA PEREIRA DE BRITO	Classe I - Trabalhistas	R\$ 535,83
TAUÁ MENDES OLIVEIRA	Classe I - Trabalhistas	R\$ 76,55
TEREZA GONCALVES DA SILVA	Classe I - Trabalhistas	R\$ 842,02
VALDIR CAETANO DA SILVA	Classe I - Trabalhistas	R\$ 918,57
VALDO PINTO SIMOES	Classe I - Trabalhistas	R\$ 765,47
VANESSA RAMOS MOREIRA	Classe I - Trabalhistas	R\$ 5.794,55
VILBERT VIEIRA MENDES	Classe I - Trabalhistas	R\$ 306,19
VITHORIA FREIRE FERREIRA	Classe I - Trabalhistas	R\$ 1.846,49
WAGNER PEREIRA DOS SANTOS	Classe I - Trabalhistas	R\$ 22.705,80
WESLEN SILVA BRANDAO	Classe I - Trabalhistas	R\$ 76,55
WILBER COIMBRA DOS SANTOS	Classe I - Trabalhistas	R\$ 382,74
WILLIAM GOMES MIRANDA	Classe I - Trabalhistas	R\$ 45.375,83
YONARA MARQUES SILVA	Classe I - Trabalhistas	R\$ 153,09
ZUILA SOARES DE ARAUJO	Classe I - Trabalhistas	R\$ 18.660,67

Relação de credores da classe I (trabalhistas) com pagamento em aberto previsto para ser efetivado integralmente até 30 de setembro de 2023, conforme o Plano de Recuperação Judicial.

CUMPRIMENTO DO PLANO – Créditos em aberto – Classe II (Garantia Real)

Credor	Classe credor	Valor em AGC	Deságio	Valor para pagto	Valor da parcela
BANCO DO BRASIL S.A.	Classe II - Garantia real	R\$ 3.879.599,39	0%	R\$ 3.879.599,39	R\$ 35.922,22

Relação de credores da Classe II (Garantia Real), em período de carência, com pagamento das parcelas com início previsto em 30/09/2023, conforme o Plano de Recuperação Judicial.

CUMPRIMENTO DO PLANO – Créditos em aberto – Classe III (Quirografários)

Credor	Classe credor	Valor em AGC	Deságio	Valor para pagto	Valor da parcela
NINTENDO OF AMERICA INC.	Classe III - USD	R\$ 10.922,50	70%	R\$ 3.276,75	R\$ 18,20
UNIVERSAL STUDIOS LICENSING LLC	Classe III - USD	R\$ 3.500,00	70%	R\$ 1.050,00	R\$ 5,83
ALELO S.A.	Classe III - Quirografário	R\$ 13.178,79	70%	R\$ 3.953,64	R\$ 21,96
ABRIL MARCAS LTDA. EM RECUPERAÇÃO JUDICIAL	Classe III - Quirografário	R\$ 144.474,37	70%	R\$ 43.342,31	R\$ 240,79
ADINA INDUSTRIA E COMERCIO DE FECHOS LTDA	Classe III - Quirografário	R\$ 13.015,86	70%	R\$ 3.904,76	R\$ 21,69
ASSOCIACAO DE REDE LEPOSTICHE	Classe III - Quirografário	R\$ 3.863,90	70%	R\$ 1.159,17	R\$ 6,44
BANCO BRADESCO S.A.	Classe III - Quirografário	R\$ 453.314,13	70%	R\$ 135.994,24	R\$ 755,52
BANCO ITAÚ	Classe III - Quirografário	R\$ 10.030,32	70%	R\$ 3.009,10	R\$ 16,72
BANCO PINE S.A.	Classe III - Quirografário	R\$ 85.276,80	70%	R\$ 25.583,04	R\$ 142,13
BANCO SANTANDER (BRASIL) S.A.	Classe III - Quirografário	R\$ 1.131.783,62	70%	R\$ 339.535,09	R\$ 1.886,31
BRASLIMPO COMERCIAL LTDA	Classe III - Quirografário	R\$ 431,27	70%	R\$ 129,38	R\$ 0,72
BRASPRESS TRANSPORTES URGENTES LTDA.	Classe III - Quirografário	R\$ 20.528,41	70%	R\$ 6.158,52	R\$ 34,21
CENTER DA CONSTRUÇÃO COML.LTDA	Classe III - Quirografário	R\$ 374,63	70%	R\$ 112,39	R\$ 0,62
COPEL DISTRIBUIÇÃO S.A	Classe III - Quirografário	R\$ 48.639,94	70%	R\$ 14.591,98	R\$ 81,07
CREDIT BRASIL FOMENTO MERCANTIL S/A	Classe III - Quirografário	R\$ 149.249,53	70%	R\$ 44.774,86	R\$ 248,75
CYKLOP DO BRASIL EMBALAGENS SA	Classe III - Quirografário	R\$ 7.231,71	70%	R\$ 2.169,51	R\$ 12,05
ELETROPAULO ELETRICIDADE DE SP LTDA	Classe III - Quirografário	R\$ 77.833,18	70%	R\$ 23.349,95	R\$ 129,72
ELEVADORES ATLAS SCHINDLER S/A.	Classe III - Quirografário	R\$ 1.542,91	70%	R\$ 462,87	R\$ 2,57
ENTERTAINMENT ONE UK LIMITED - VALOR EM DOLAR \$ 24,988.92	Classe III - Quirografário	R\$ 151.651,45	70%	R\$ 45.495,44	R\$ 252,75
EUROPOL COMERCIO E DISTR. DE TERMOPLASTICOS LTDA	Classe III - Quirografário	R\$ 205.181,81	70%	R\$ 61.554,54	R\$ 341,97
EXCIM IMPORTACAO E EXPORTACAO S/A	Classe III - Quirografário	R\$ 6.487,07	70%	R\$ 1.946,12	R\$ 10,81
FABRICA DE PAPEL E PAPELÃO NOSSA SENHORA DA PENHA S/A	Classe III - Quirografário	R\$ 152.070,43	70%	R\$ 45.621,13	R\$ 253,45
FIDC EMPÍRICA PREMIER CAPITAL	Classe III - Quirografário	R\$ 329.632,73	70%	R\$ 98.889,82	R\$ 549,39
FM COMÉRCIO DE EQUIPAMENTOS PARA ESCRITÓRIO LTDA	Classe III - Quirografário	R\$ 2.497,67	70%	R\$ 749,30	R\$ 4,16
GENIALE TURISMO EVENTOS E MERCHANDISING LTDA	Classe III - Quirografário	R\$ 151.880,90	70%	R\$ 45.564,27	R\$ 253,13
GOFEL AUTO COLANTE LTDA	Classe III - Quirografário	R\$ 16.402,85	70%	R\$ 4.920,85	R\$ 27,34
GRAFICA DO DHARMA LTDA	Classe III - Quirografário	R\$ 1.663,67	70%	R\$ 499,10	R\$ 2,77

Relação de credores da Classe III (Quirografários), em período de carência, com pagamento das parcelas com início previsto em 30/09/2023, conforme o Plano de Recuperação Judicial.

CUMPRIMENTO DO PLANO – Créditos em aberto – Classe III (Quirografários)

Credor	Classe credor	Valor em AGC	Deságio	Valor para pagto	Valor da parcela
IND COM DE MAQUINAS TEFORM LTDA	Classe III - Quirografário	R\$ 14.759,14	70%	R\$ 4.427,74	R\$ 24,60
INTERCOMM LOGISTICA LTDA	Classe III - Quirografário	R\$ 311.110,89	70%	R\$ 93.333,27	R\$ 518,52
ITAG SISTEMAS INTELIGENTES LTDA.	Classe III - Quirografário	R\$ 6.009,00	70%	R\$ 1.802,70	R\$ 10,01
KOPELL DISTRIBUIÇÃO E LOGISTICA LTDA.	Classe III - Quirografário	R\$ 1.287,90	70%	R\$ 386,37	R\$ 2,15
LE SAC COMERCIAL CENTER COUROS LTDA.	Classe III - Quirografário	R\$ 3.963,88	70%	R\$ 1.189,16	R\$ 6,61
LINK PLASTICOS S/A	Classe III - Quirografário	R\$ 54.115,86	70%	R\$ 16.234,76	R\$ 90,19
LITOCOMP IND GRAFICA E EDITORA LTDA	Classe III - Quirografário	R\$ 299.816,35	70%	R\$ 89.944,90	R\$ 499,69
LOJAS LE BISCUIT S/A	Classe III - Quirografário	R\$ 7.781,09	70%	R\$ 2.334,33	R\$ 12,97
MELHORAMENTOS CMPC LTDA.	Classe III - Quirografário	R\$ 1.149,23	70%	R\$ 344,77	R\$ 1,92
NEWPOLI COMERCIO DE RESINAS TERMOPLASTICAS EIREL	Classe III - Quirografário	R\$ 71.852,58	70%	R\$ 21.555,77	R\$ 119,75
NISSEI ASB SUDAMÉRICA LTDA	Classe III - Quirografário	R\$ 4.989,66	70%	R\$ 1.496,90	R\$ 8,32
PJ DOS SANTOS & CIA LTDA	Classe III - Quirografário	R\$ 127,12	70%	R\$ 38,14	R\$ 0,21
PLASTICOS ALKO LTDA	Classe III - Quirografário	R\$ 21.789,32	70%	R\$ 6.536,80	R\$ 36,32
PLASTIREAL-IND COM DE PLASTICOS LTDA	Classe III - Quirografário	R\$ 960,23	70%	R\$ 288,07	R\$ 1,60
PLASTVINIL INDUSTRIA E COMERCIO DE PLASTICOS LTDA	Classe III - Quirografário	R\$ 3.522,76	70%	R\$ 1.056,83	R\$ 5,87
POLLYRESINAS IMPORT, EXPORT, IND, COM E DISTRIB DE EMB E RES PLAST EIRELI.	Classe III - Quirografário	R\$ 24.981,49	70%	R\$ 7.494,45	R\$ 41,64
PREMIX BRASIL RESINAS LTDA	Classe III - Quirografário	R\$ 11.033,54	70%	R\$ 3.310,06	R\$ 18,39
REALMASTER INDUSTRIA E COMERCIO DE PIGMENTOS LTDA	Classe III - Quirografário	R\$ 3.848,70	70%	R\$ 1.154,61	R\$ 6,41
REDIBRA SERVICOS DE MARKETING LTDA	Classe III - Quirografário	R\$ 39.595,87	70%	R\$ 11.878,76	R\$ 65,99
RETENTORES VEDABRAS INDUSTRIA E COMÉRCIO LTDA	Classe III - Quirografário	R\$ 221,91	70%	R\$ 66,57	R\$ 0,37
SAGE BRASIL SOFTWARE S.A.	Classe III - Quirografário	R\$ 3.141,89	70%	R\$ 942,57	R\$ 5,24
SMART TRADE TERCERIZAÇÃO DE MÃO DE OBRA EFETIVA LTDA.	Classe III - Quirografário	R\$ 5.605,20	70%	R\$ 1.681,56	R\$ 9,34
STILE COMERCIAL LTDA	Classe III - Quirografário	R\$ 5.181.649,06	70%	R\$ 1.554.494,72	R\$ 8.636,08
TELEFONICA BRASIL S.A.	Classe III - Quirografário	R\$ 6.095,99	70%	R\$ 1.828,80	R\$ 10,16
TÊXTEL KING INDUSTRIA LTDA	Classe III - Quirografário	R\$ 534,24	70%	R\$ 160,27	R\$ 0,89
THE WALT DISNEY COMPANY BRASIL LTDA.	Classe III - Quirografário	R\$ 9.080.781,31	70%	R\$ 2.724.234,39	R\$ 15.134,64
VINGI INDUSTRIA TEXTIL LTDA	Classe III - Quirografário	R\$ 1.936,67	70%	R\$ 581,00	R\$ 3,23
VIVO S/A	Classe III - Quirografário	R\$ 23.225,19	70%	R\$ 6.967,56	R\$ 38,71

Relação de credores da Classe III (Quirografários), em período de carência, com pagamento das parcelas com início previsto em 30/09/2023, conforme o Plano de Recuperação Judicial.

CUMPRIMENTO DO PLANO – Créditos em aberto – Classe IV (ME e EPP)

Credor	Classe credor	Valor em AGC	Deságio	Valor para pagto	Valor da parcela
ANDRE LOPES - ME	Classe IV - ME e EPP	R\$ 410,00	70%	R\$ 123,00	R\$ 0,68
BKP-COMERCIO, IMPORTACAO E EXPORTACAO DE PRODUTOS DE INFORMATICA L	Classe IV - ME e EPP	R\$ 1.909,98	70%	R\$ 572,99	R\$ 3,18
BORTEC ARTEFATOS DE BORRACHA LTDA. - ME	Classe IV - ME e EPP	R\$ 1.135,77	70%	R\$ 340,73	R\$ 1,89
BRASIL PET PLAST INDUSTRIA E COMERCIO DE PLASTICO LTDA. - ME	Classe IV - ME e EPP	R\$ 14.443,20	70%	R\$ 4.332,96	R\$ 24,07
CERQUEIRA & SILVA DIST. E COM. DE PROD. DE ARMARINHOS LTDA. - ME	Classe IV - ME e EPP	R\$ 623,72	70%	R\$ 187,12	R\$ 1,04
COMERCIAL VALENTIM MAQUINAS E FERRAMENTAS LTDA. - ME	Classe IV - ME e EPP	R\$ 293,99	70%	R\$ 88,20	R\$ 0,49
CRONUS COMERCIAL LTDA. EPP	Classe IV - ME e EPP	R\$ 47.644,17	70%	R\$ 14.293,25	R\$ 79,41
DANT INTERAMBIENTAL CONTROLE DE VETORES DE PRAGAS LTDA ME	Classe IV - ME e EPP	R\$ 818,88	70%	R\$ 245,67	R\$ 1,36
DISJUNTAUROS DISJUNTORES LTDA. - ME	Classe IV - ME e EPP	R\$ 330,00	70%	R\$ 99,00	R\$ 0,55
ESGOTECNICA SERVICOS ESPECIALIZADOS LTDA. - ME	Classe IV - ME e EPP	R\$ 3.521,00	70%	R\$ 1.056,30	R\$ 5,87
ETIQUETAS OPÇÃO EXPRESS COMERCIO EIRELI - EPP	Classe IV - ME e EPP	R\$ 5.867,26	70%	R\$ 1.760,18	R\$ 9,78
HAZIME INDL.E COML.LTDA. - EPP	Classe IV - ME e EPP	R\$ 78.302,00	70%	R\$ 23.490,60	R\$ 130,50
ITAMAR ALMEIDA PEREIRA COMERCIO DE EMBALAGENS - ME	Classe IV - ME e EPP	R\$ 8.230,00	70%	R\$ 2.469,00	R\$ 13,72
MARCUS VALLANDRO CASCAVEL - ME	Classe IV - ME e EPP	R\$ 498,10	70%	R\$ 149,43	R\$ 0,83
MEGA MULT MARKETING PROMOCIONAL EIRELI - ME	Classe IV - ME e EPP	R\$ 29.358,49	70%	R\$ 8.807,55	R\$ 48,93
MULTILIXO REMOÇÕES DE LIXO SOCIEDADE SIMPLES	Classe IV - ME e EPP	R\$ 489,23	70%	R\$ 146,77	R\$ 0,82
NET INDUSTRIA E COMERCIO DE EMBALAGENS LTDA. - EPP	Classe IV - ME e EPP	R\$ 7.219,13	70%	R\$ 2.165,74	R\$ 12,03
PARIMAQ COMERCIO E MANUTENCAO DE MAQUINAS LTDA. - EPP	Classe IV - ME e EPP	R\$ 165,39	70%	R\$ 49,62	R\$ 0,28
PECK COMERCIO DE PRODUTOS TEXTEIS LTDA - ME	Classe IV - ME e EPP	R\$ 651,69	70%	R\$ 195,51	R\$ 1,09
PIDEGAL MATERIAIS ELETRICOS LTDA. - EPP	Classe IV - ME e EPP	R\$ 1.219,47	70%	R\$ 365,84	R\$ 2,03
PLAS-LATINA INDUSTRIA E COMERCIO LTDA - ME	Classe IV - ME e EPP	R\$ 46.911,20	70%	R\$ 14.073,36	R\$ 78,19
PLASTMAN IND. E COM. DE EMBALAGENS LTDA - EPP	Classe IV - ME e EPP	R\$ 583,48	70%	R\$ 175,04	R\$ 0,97
REISTER LTDA. - EPP	Classe IV - ME e EPP	R\$ 920,00	70%	R\$ 276,00	R\$ 1,53
SEAL SCREEN SERIGRAFIA LTDA. - EPP	Classe IV - ME e EPP	R\$ 9.192,71	70%	R\$ 2.757,81	R\$ 15,32
SUYOTEC ELETRONICA INFORMATICA LTDA. - ME	Classe IV - ME e EPP	R\$ 960,80	70%	R\$ 288,24	R\$ 1,60
SYGAPEL - COMERCIO E DISTRIBUICAO LTDA - ME	Classe IV - ME e EPP	R\$ 1.062,24	70%	R\$ 318,67	R\$ 1,77
TERTULIANO XAVIER DE LIMA NETO – ME	Classe IV - ME e EPP	R\$ 420,00	70%	R\$ 126,00	R\$ 0,70
TRANSPTEC COM. E MANUTENCAO DE EMPILHADEIRAS LTDA. ME	Classe IV - ME e EPP	R\$ 2.697,10	70%	R\$ 809,13	R\$ 4,50
TUNGSTEC SOLDAS ESPECIAIS LTDA - ME	Classe IV - ME e EPP	R\$ 320,00	70%	R\$ 96,00	R\$ 0,53
UNIGROUP CORES E ADITIVOS PARA PLASTICOS - EIRELI - EPP	Classe IV - ME e EPP	R\$ 3.577,96	70%	R\$ 1.073,39	R\$ 5,96
VICTOR DE ALMEIDA FERNANDES FOTOGRAFIA - ME	Classe IV - ME e EPP	R\$ 10.105,52	70%	R\$ 3.031,66	R\$ 16,84
WOBETO REPRESENTAÇÕES LTDA - ME	Classe IV - ME e EPP	R\$ 1.012,29	70%	R\$ 303,69	R\$ 1,69
W-TEC INDUSTRIAL GRAVACOES DE METAIS LTDA - EPP	Classe IV - ME e EPP	R\$ 437,61	70%	R\$ 131,28	R\$ 0,73

Relação de credores da Classe IV (ME e EPP), em período de carência, com pagamento das parcelas com início previsto em 30/09/2023, conforme o Plano de Recuperação Judicial.

CONTATO – NOSSO ESCRITÓRIO



Alphaville – SP - Alameda Rio Negro, 161 – 10º andar
Conj. 1.001 – Sala Conajud – Alphaville/SP



www.conajud.com.br



contato@conajud.com.br



+55 11 2092-2244



+55 11 98574-2244