

RECUPERAÇÃO JUDICIAL COBREMACK IND. DE CONDUTORES ELÉTRICOS LTDA.

Processo: N° 1000018-37.2017.8.26.0542

Incidente: N° 004135-93.2019.8.26.0529

1ª VARA DE SANTANA DE PARNAÍBA

SUMÁRIO

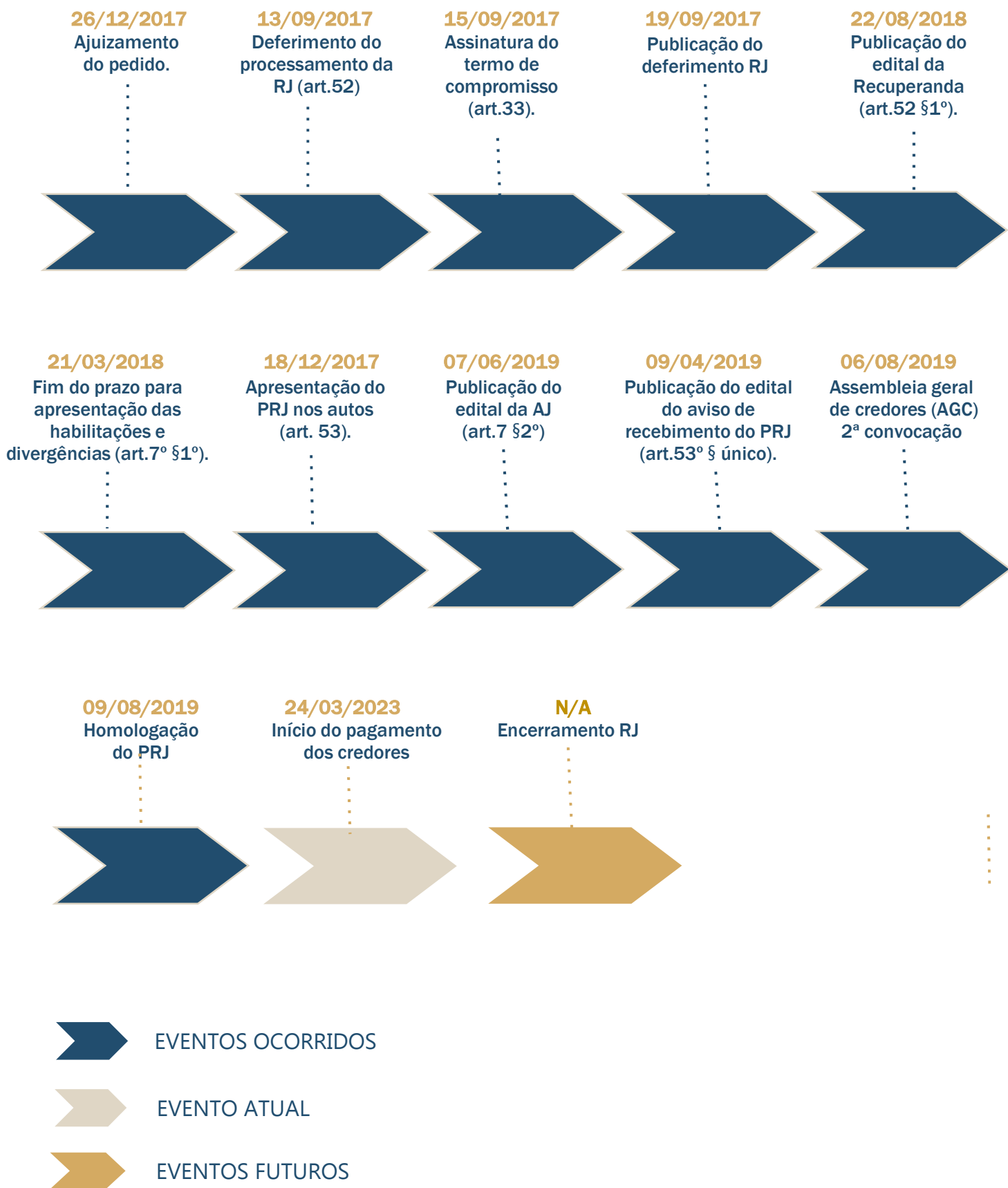
	Cronograma processual	03
	Notas relevantes	05
	Colaboradores	12
	Ativo	14
	Passivo	20
	Demonstrativo de resultado	25
	Indicadores	31
	Pontos para análise	35
	Diligência de constatação	41
	Cumprimento do PRJ	46
	Questionário de atos processuais	61



CRONOGRAMA PROCESSUAL



CRONOGRAMA PROCESSUAL





NOTAS RELEVANTES



I. CONSIDERAÇÕES INICIAIS

1. Há litisconsórcio ativo?

R = Não.

1.1. Em caso positivo, identifique a qual devedor se refere o presente relatório.

2. Houve alteração da atividade empresarial?

R = Não.

2.1. Houve alteração da estrutura societária e dos órgãos de administração?

R = Não.

2.2. Houve abertura ou fechamento de estabelecimentos?

R = Não.

II. DO RELATÓRIO

Em consonância com o disposto na alínea "c", inciso II, do artigo 22 da Lei nº 11.101/2005, submetemos à apreciação de Vossa Excelência, nosso Relatório Mensal de Atividades ("RMA"), da sociedade empresarial Cobremack Ind. de Condutores Elétricos Ltda, denominada "Cobremack " ou "Recuperanda".

O relatório a seguir foi elaborado através de procedimentos analíticos e discussões com a Administração da Recuperanda, com base nas demonstrações financeiras não auditadas, assim como os relatórios gerenciais referentes ao período abril de 2023.

Além disso, foram analisados os relatórios de controle fornecidos pela Recuperanda.

Desta forma, o objetivo deste relatório é informar ao Douto Juízo, a atual situação financeira da Recuperanda, bem como das operações relevantes por elas efetuadas, com base na documentação disponibilizada pela sociedade empresária.

Sendo assim, os relatórios mensais poderão trazer, além das atualizações necessárias, outras informações que sejam relevantes para suportar o processo em andamento.

Importante ressaltar que, a Recuperanda é a responsável pelo fornecimento das informações sobre as atividades contempladas no presente relatório, inclusive sob as penas do art. 171, da Lei nº 11.101/2005.

Finalmente, apreciamos a oportunidade de assessorar Vossa Excelência neste processo. Caso necessite de maiores esclarecimentos acerca das informações contidas no relatório ou outras informações adicionais, teremos prazer em estender nossos trabalhos conforme Vossa Excelência julgar necessário.

Atenciosamente,

CONAJUD

Administradora Judicial

Bruna Oliveira Santos

OAB/SP nº 351.366


III. DAS EMPRESAS



Sócio Administrador:
JOSE CARLOS MENDES MATUIAMA



**COBREMACK IND. DE
CONDUTORES ELÉTRICOS LTDA.**
CNPJ: 11.065.453/0001-12
DATA CONSTITUIÇÃO: 18/08/2009



Local - MATRIZ - Rua Doutor Gerino de Souza Filho, nº 92, Galpão 21 Q01, Itinga, Lauro de Freitas/BA.


III. DAS EMPRESAS



Sócio Administrador:
JOSE CARLOS MENDES MATUIAMA



**COBREMACK IND. DE
CONDUTORES ELÉTRICOS LTDA.**
CNPJ: 11.065.453/0002-01
DATA CONSTITUIÇÃO: 30/09/2009



Local - FILIAL - Estrada Marica Marques, nº 1.055, Galpão nº 6, Jardim Represa e Avenida Gino Borelli, nº 445, Galpões nº 1/6, Jardim Nina (Fazendinha) Santana de Parnaíba/SP.

IV. DO MERCADO/PRODUTOS

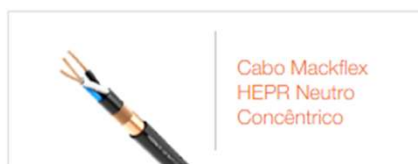
A Cobremack é uma empresa especializada na fabricação de fios e cabos elétricos que visa inovar e aumentar a qualidade dos produtos, investindo em tecnologia de ponta e profissionais qualificados, buscando sempre a satisfação total de seus clientes.

Além de desenvolver produtos que atendem a todas as especificações e padrões de segurança e qualidade mundial, condutores elétricos aprovados pelo Inmetro e pelas principais concessionárias de energia do Brasil, a Cobremack também preocupa-se com o meio ambiente, pois é uma empresa sustentável, uma de suas maiores prioridades.

II. Mercado / Produtos

27.33-3-00 - Fabricação de fios, cabos e condutores elétricos isolados; 20.31-2-00 - Fabricação de resinas termoplásticas; 22.29-3-02 - Fabricação de artefatos de material plástico para usos industriais; 22.29-3-99 - Fabricação de artefatos de material plástico para outros usos não especificados anteriormente; 27.90-2-99 - Fabricação de outros equipamentos e aparelhos elétricos não especificados anteriormente

46.32-0-01 - Comércio atacadista de cereais e leguminosas beneficiados; 46.32-0-03 - Comércio atacadista de cereais e leguminosas beneficiados, farinhas, amidos e féculas, com atividade de fracionamento e acondicionamento associada; 47.42-3-00 - Comércio varejista de material elétrico; 47.44-0-99 - Comércio varejista de materiais de construção em geral; 49.30-2-01 - Transporte rodoviário de carga, exceto produtos perigosos e mudanças, municipal; 49.30-2-02 - Transporte rodoviário de carga, exceto produtos perigosos e mudanças, intermunicipal, interestadual e internacional; 49.30-2-03 - Transporte rodoviário de produtos perigosos.



V. DA CRISE

A Cobremack foi fortemente impactada pelo Covid-19, que afetou sua estrutura, uma vez que os seus clientes suspenderam suas compras de forma imediata, acarretando alto índice de inadimplemento. Não bastasse o inadimplemento, a Cobremack foi largamente afetada pela falta de matéria prima, posto que grande parte da cadeia estava paralisada, por não exercer atividade essencial e, sofrer as consequências da decretação do estado de quarentena em São Paulo (Decreto nº 64.881 de 22 de março de 2020). Além dos fatores acima, é importante salientar que todos os fundos, sem exceções, suspenderam por completo suas atividades, em virtude do imenso risco de inadimplência e/ou atrasos, ora vivenciado.

Por conta disso, a empresa não conseguiu mais trazer liquidez aos seus títulos, o que emperrou por completo o giro de sua atividade, haja vista que a Cobremack fatura para seus clientes, suas duplicatas, com aproximadamente 90/120 dias de vencimento. Somadas essas situações, a Cobremack teve uma queda de receita bruta de 66% já no mês de março, 82% no mês de abril, 72% no mês de junho – tudo em relação ao mesmos meses de 2019. Com toda essa crise mundial e, além dos fatores já relatados acima, a Cobremack está vivenciando – também - uma crise de escassez de matéria prima e de embalagens dos seus produtos.

Para que fique mais claro, no Cobre - principal matéria-prima – a Cobremack sofre com o aumento de 16% acumulado no setor, sendo certo que na empresa esse aumento já chegou em 23%. No plástico, por sua vez, que é a segunda maior matéria prima, houve um aumento de 38%, enquanto nas embalagens de papelão, o aumento já está em 48%, fora o fato de que só estará disponível para compra para daqui a 60 dias.



COLABORADORES

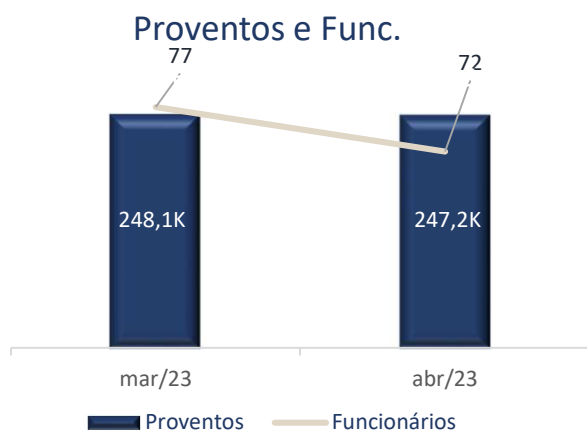


COLABORADORES

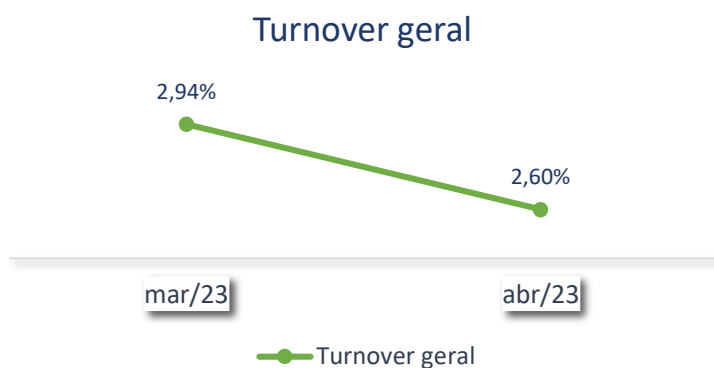
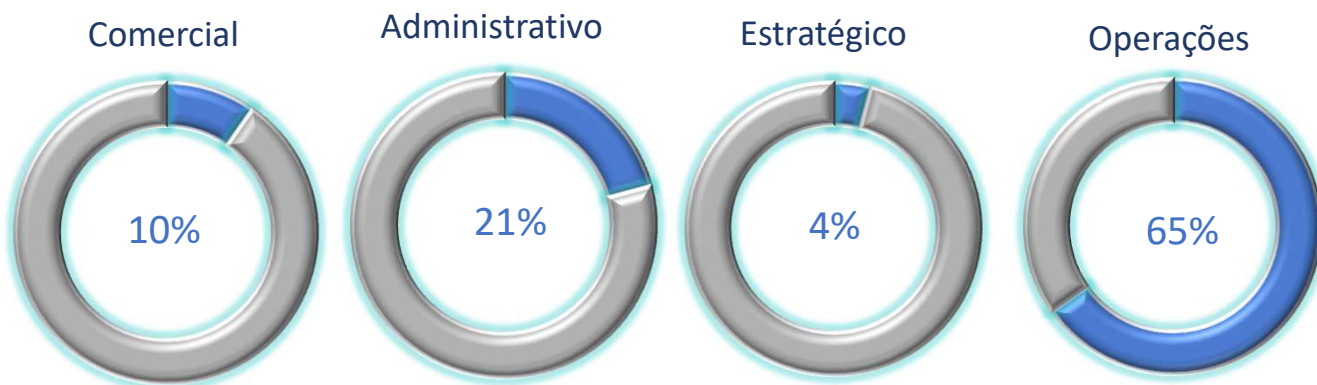
Em abril de 2023, a recuperanda apresenta um quadro com 72 funcionários, sendo 1 admitido e 3 demitidos no mês. Na comparação com o mês anterior, o quadro de funcionários sofreu recuo de 5 funcionários, registrando, assim, redução de 6%.

Com relação aos proventos, a recuperanda apresenta folha de pagamento em R\$ 247 mil, de modo que o enxugamento do quadro de funcionários é refletido na folha na comparação com o mês anterior. Houve queda de cerca de meio % na folha de pagamento de abril para março.

A recuperanda conta, ainda, com a folha pró-labore de 1 sócio administrador, com proventos em 7mil, sem alterações no período.



Segundo informações da recuperanda, cerca de 10% dos seus funcionários podem ser enquadrados como colaboradores do setor comercial; 21% do setor administrativo; 4% do setor estratégico; e 65%, maior parcela, do setor de operações. Os cortes no quadro de funcionários do mês foram principalmente no setor de operações, de modo que a participação do setor caiu de 66% em março para 65% em abril.



O turnover é a taxa de rotatividade de funcionários, que mede o número de funcionários que saem de uma organização durante um período especificado. Isso revela a capacidade da empresa em reter os colaboradores e em ser atrativa para eles e para os consumidores. Sendo assim, geralmente é mais barato reter funcionários do que contratar novos.

O turnover demonstrado em abril é 2,6%, demonstrando uma baixa rotatividade do quadro de funcionários da recuperanda. Houve queda de 0,34 ponto percentual com relação ao mês anterior, indicando tendência de baixa.



ATIVO

- I. ATIVO CIRCULANTE/NÃO CIRCULANTE
- II. CONTAS A RECEBER
- III. ESTOQUE
- IV. IMOBILIZADO




ATIVO

Ativo	mar/23	abr/23	Varição (R\$)	Varição (%)	Repres. (%)
Ativo circulante	174.664.047,24	174.384.770,49	- 279.276,75	-0,16%	75%
Disponível	26.314,72	23.655,40	- 2.659,32	-10,11%	0%
Caixa/bancos	12.399,00	23.655,40	11.256,40	90,78%	0%
Aplicações financ.	13.915,72	-	- 13.915,72	-100,00%	0%
Créditos à receber	174.637.732,52	174.361.115,09	- 276.617,43	-0,16%	75%
Duplicatas a receber	27.727.701,72	30.441.776,26	2.714.074,54	9,79%	13%
Adto. Fornecedores	28.972.371,29	27.291.798,33	- 1.680.572,96	-5,80%	12%
Estoques	109.033.554,68	108.675.796,24	- 357.758,44	-0,33%	47%
Impostos a recuperar	8.904.104,83	7.951.744,26	- 952.360,57	-10,70%	3%
Ativo não circulante	58.427.115,12	58.173.380,17	- 253.734,95	-0,43%	25%
Realizável de LP	624.570,40	513.517,89	- 111.052,51	-17,78%	0%
Depósitos judiciais	624.570,40	513.517,89	- 111.052,51	-17,78%	0%
Ativo Permanente	57.802.544,72	57.659.862,28	- 142.682,44	-0,25%	25%
Imobilizado	79.102.067,12	79.110.863,01	8.795,89	0,01%	34%
Investimentos	2.279.090,61	2.279.090,61	-	0,00%	1%
(-) Depreciação	- 25.171.231,08	- 25.322.709,41	- 151.478,33	0,60%	-11%
Intangível	1.592.618,07	1.592.618,07	-	0,00%	1%
Total Ativo	233.091.162,36	232.558.150,66	- 533.011,70	-0,23%	100%

- O **ativo** da empresa corresponde aos **bens e direitos** que ela possui e que podem ser convertidos em dinheiro.
- Os **ativos circulantes** representam as contas que poderão ser convertidas em dinheiro a **curto prazo**.
- Os **ativos não circulantes** são os recursos capazes de serem transformados somente a **longo prazo**, mais precisamente, por mais de 12 meses.

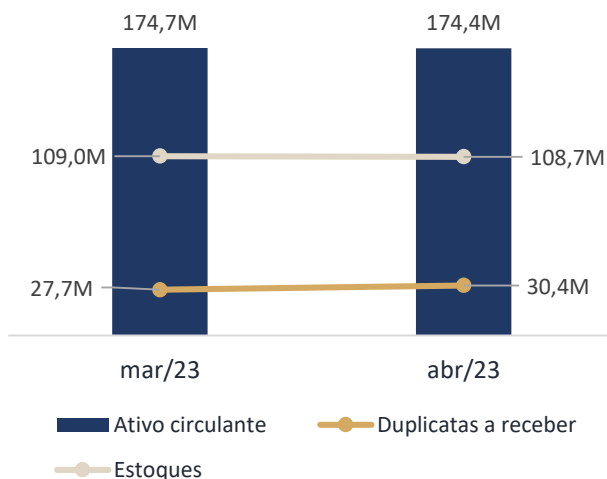
- O **ativo** da recuperanda está no patamar de 232,5 mi em abril de 2023, registrando contração de cerca de 533 mil com relação ao mês anterior, devido, sobretudo, à redução do ativo circulante no mês
- Os **ativos circulantes** da recuperanda correspondem a maior parte de seus ativos, 75%. No mês, houve contração de menos de 1%, devido à queda das antecipações a fornecedores, 6%, impostos a recuperar, 11%, e estoques, menos de 1%. Por outro lado, os recebíveis cresceram cerca de 10%.
- Os **ativos não circulantes** são 25% do total dos ativos, registrando queda de 18% em relação ao mês anterior, devido à redução de 18% dos depósitos judiciais, e lançamento da depreciação do imobilizado.

Ativo



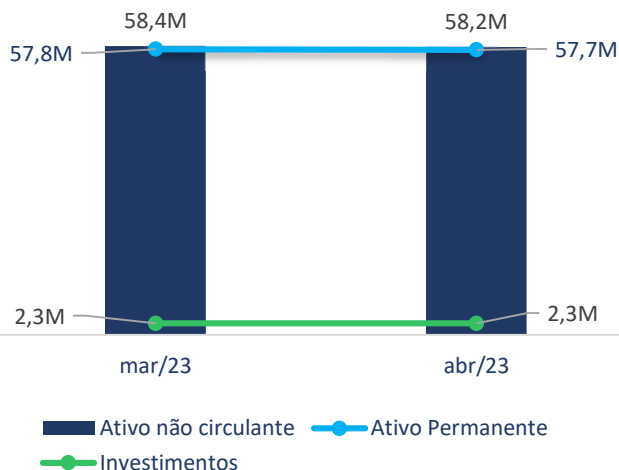
ATIVO CIRCULANTE/NÃO CIRCULANTE

Ativo circulante



- **Adto. Fornecedores** – lançamento contábil financeiro referente ao pagamento de bens e serviços antes do recebimento (antes da emissão da NF).
- **Impostos a recuperar** – As empresas que apuram seus tributos pelo regime de incidência não cumulativa, adquirem direito a créditos desses tributos em determinadas operações com mercadorias ou serviços (não abrange tributos retidos na fonte).

Ativo não circulante



Disponível – em abril de 2023, o saldo do disponível da recuperanda está em torno de 23,6 mil, representa menos de 1% do seu ativo circulante. A conta é composta pelo saldo em caixa, o disponível em conta bancária, e as aplicações financeiras. Primeiramente, o disponível em caixa é 7,4 mil, com pouca movimentação no mês, houve cerca de 7,9 mil em entradas, e 5,6 mil em saídas, causando acréscimo de saldo de 2,3 mil. O saldo em banco é 16,2 mil, com cerca de 5,59 mi em entradas, e 5,58 mi em saídas, causando crescimento do saldo de 8,9 mil. As principais movimentações bancárias aconteceram na conta com o Bacno Invista – AG 001, na qual houve, no mês, entradas que somaram 4.421.387,39 ref. a recebimentos do cliente Plasinco. Houve, também, saídas que somaram R\$ 4.401.672,01 em pagamentos a Invista Crédito Investimento SA. Por fim, o disponível em aplicações financeiras estão em 0 ao fim de abril, uma vez que as aplicações que somavam 13,9 mil em março foram resgatadas no mês. O resgate das aplicações foi a causa da queda de 10% das disponibilidades com relação ao mês anterior.

Adto. forcedores – em 27,29 mi, os adiantamentos a fornecedores representam cerca de 12% do ativo total da recuperanda maio. A conta tem um importante contração se comparada com o mês de abril, quando esteve em 27,7 mi. A queda de 1,68 mi, cerca de 6%, aconteceu porque os pagamentos adiantados aos fornecedores no mês, 7,3 mi, superaram as liquidações/baixadas da conta, que foram 8,98 mi. Os principais adiantamentos que entraram em abril foram pagos a CYOLA, que somaram 760 mil. E a principal baixa da conta no mês foi junto a CECIL, 1 mi.

Impostos a recuperar – os impostos a recuperar estão em 7,9 mi ao fim de abril, registrando tendência de queda com relação ao mês anterior, de cerca de 11%. A queda do saldo da conta no mês significa que os valores de crédito de impostos gerados a título de benefício durante o mês, 2,67 mi, foram superados pelos créditos utilizados para compensar os impostos a recolher, que somaram 3,6 mi. A composição da conta ao fim de março é: 3,96 mi de IPI; 538,9 mil de PIS; 2,8 mi de COFINS; 342 mil de ICMS; 7 mil de ICMS substituição tributária; 6,1 mil de INSS; e, por fim, 279,6 mil de ressarcimento de IPI matriz e filial.

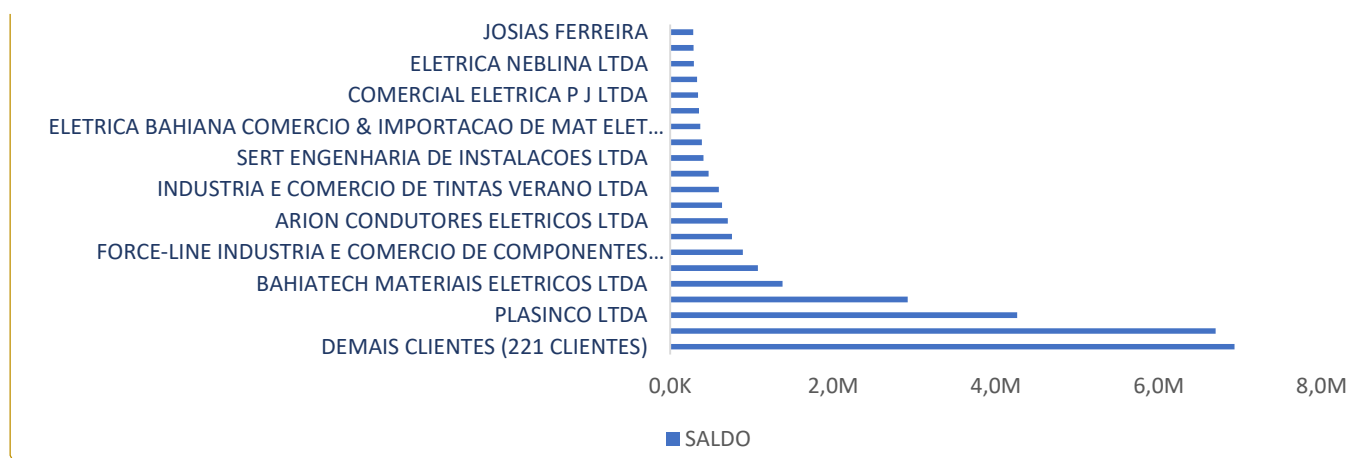
Depósito judiciais – créditos que estão em um patamar de 513,5 mil ao fim de abril de 2023. No mês, houve queda de cerca de 111 mil dos depósitos judiciais trabalhistas, provocando queda de 18% na conta ao fim de abril. Ao fim do mês, a conta é composta por 8,2 mil em depósitos judiciais trabalhistas; 376,7 mil em bloqueio de ordens judiciais; 24,3 ref. ao depósito judicial junto ao banco citibank; 14,5 mil junto ao banco industrial; e 89,78 mil junto ao banco Safra.

Investimentos – a recuperanda conta, ainda, em seus ativos com investimentos de 2,2 mi, sem alterações de lançamento no período.

CONTAS A RECEBER

CLIENTES	SALDO
VESTRO INDUSTRIA E COMERCIO LTDA	6.703.726,77
PLASINCO LTDA	4.263.747,39
ICE INDUSTRIA DE CABOS ESPECIAIS EIRELI	2.920.717,62
BAHIATECH MATERIAIS ELETRICOS LTDA	1.383.992,48
BOX DO BRASIL INDÚSTRIA METALÚRGICA LTDA - EPP	1.080.084,82
FORCE-LINE INDUSTRIA E COMERCIO DE COMPONENTES ELETRONICOS LTDA	896.242,49
ELETRICA COMERCIAL ANDRA LTDA	760.127,63
ARION CONDUTORES ELETRICOS LTDA	708.735,89
PROCOBRE CONDUTORES ELETRICOS EIRELI	639.998,16
INDUSTRIA E COMERCIO DE TINTAS VERANO LTDA	600.288,37
TOYPLAST PLASTICOS LTDA	472.421,19
SERT ENGENHARIA DE INSTALACOES LTDA	413.154,58
CONDUSCABOS BRASIL INDUSTRIA COMERCIO DE CONDUTORES ELETRICOS EIRELI	390.074,50
ELETRICA BAHIANA COMERCIO & IMPORTACAO DE MAT ELET LTDA	373.883,13
BS DESIGN EMPREENDIMENTO IMOBILIARIO LTDA	355.985,34
COMERCIAL ELETRICA P J LTDA	343.344,61
CIMATEL IMPORTACIONES S.R.L - 1020791028	334.373,66
ELETRICA NEBLINA LTDA	291.883,88
CARMEHIL COMERCIAL ELETRICA LTDA	289.987,06
JOSIAS FERREIRA	287.000,00
DEMAIS CLIENTES (221 CLIENTES)	6.932.006,69
TOTAL CLIENTES	30.441.776,26

- Os recebíveis da recuperanda estão no patamar de 30,4 mi em abril, tendo recebido crescimento importante de 2,7 mi em duplicatas, cerca de 10%. Os principais clientes com entradas de duplicatas no mês são a Plasincó, que cresceu 937,8 mil, e a Bahiatech, que cresceu 753,4 mil em duplicatas. Do montante total, a Vestro é o cliente com maior soma de recebíveis, 6,7 mi aproximadamente, cerca de 22% do total.

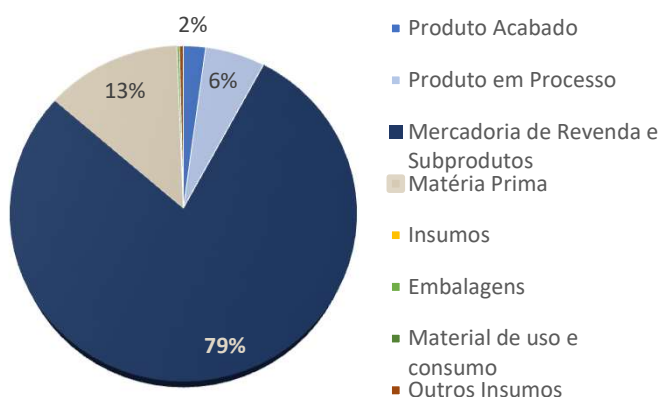


- Se faz importante citar que a recuperanda não possui/não informou controle de contas a receber por vencimento de duplicata.

ESTOQUE

ESTOQUE	abr/23
Produto Acabado	2.320.585,78
Produto em Processo	6.252.851,24
Mercadoria de Revenda e Subprodutos	85.286.976,31
Matéria Prima	14.146.433,75
Insumos	256.180,63
Embalagens	256.180,63
Material de uso e consumo	412.768,53
Outros Insumos	412.768,53
Total do Estoque	108.675.796,24

- O estoque da recuperanda está em 108,67 mi ao fim de abril, tendo registrado contração leve de 357,7 mil, menos de 1%. O motivo da queda é ligado a queda dos produtos em processo, que caíram de 8 mi em março para cerca de 6,2 mi em abril, registrando queda de cerca de 22%. A variação negativa do estoque no mês tende a ser considerada como um movimento sazonal das atividades da recuperanda, conforme pode ser observado no gráfico abaixo, já que houve elevação acentuada do estoque no mês anterior, de 5%, e há uma tendência de alta nos últimos 12 meses, de 16% no período, com oscilações.



Estoque - Conta do Ativo que representa bens de propriedade tangível destinados à venda, podendo ser classificados na indústria de acordo com seu estágio de acabamento: Matérias-Primas, Produtos em Elaboração e Produtos Acabados. No comércio, será representado pela conta Mercadorias.

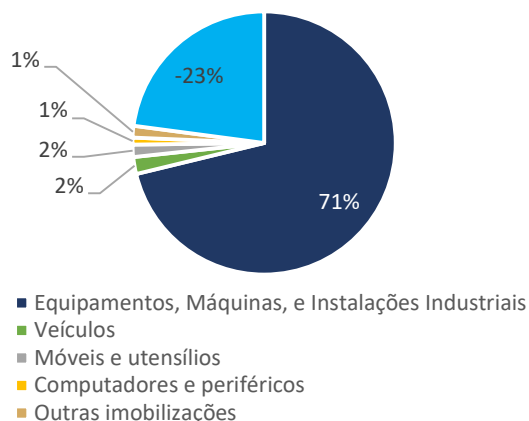


IMOBILIZADO

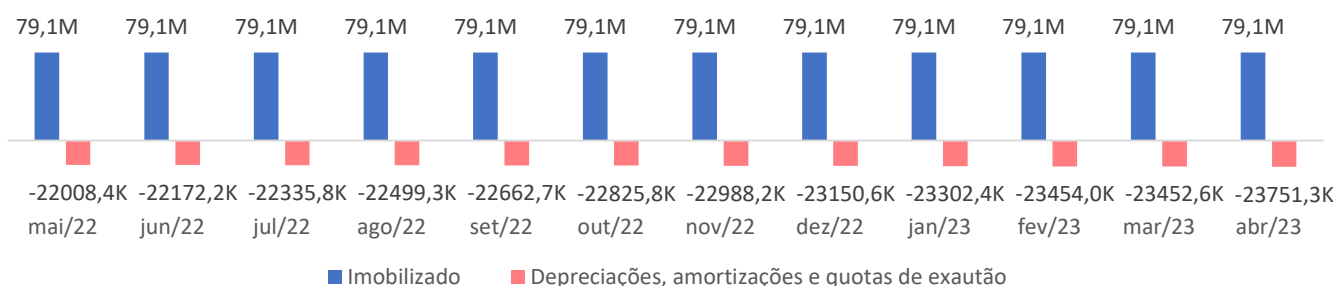
IMOBILIZADO	abr/23
Equipamentos, Máquinas, e Instalações Industriais	73.850.275,66
Máquinas e equipamentos industriais	73.776.647,09
Ferramentas	73.628,57
Veículos	2.185.231,97
Veículos	2.185.231,97
Móveis e utensílios	1.578.101,70
Móveis e utensílios	723.681,19
Computadores e periféricos	854.420,51
Outras imobilizações	1.497.253,68
Instalação em imóvel de terceiros	1.497.253,68
Depreciações, amortizações e quotas de exaustão	- 23.751.312,06
(-) Deprec.Máquinas eqptos Industriais	- 18.374.759,49
(-) Deprec.ferramentas	- 52.666,32
(-) Deprec.Instalações	- 40.237,24
(-) Deprec.Veículos	- 2.434.577,78
(-) Deprec.Móveis e utensílios	- 383.177,91
(-) Deprec.Computadores e periféricos	- 984.536,64
(-) Deprec.Imóvel de terceiro	- 1.481.356,68
TOTAL DO IMOBILIZADO	55.359.550,95

INTANGÍVEL	abr/23
Software ou Programa de Computador	1.592.618,07
Software	1.552.538,07
Website Corporativo	40.080,00
Amortização do Itangível	- 1.571.397,35
(-) Amortização de Software	- 1.571.397,35
TOTAL DO ITANGÍVEL	21.220,72

Houve compra de 8,79 mil em máquinas e equipamentos, e o lançamento da depreciação contabilizada no período, de 302 mil, como únicas alterações do imobilizado da recuperanda no mês de abril, causando variação de menos de 1%. O principal imobilizado são as máquinas e equipamentos industriais, que contabilizam cerca de 73,8 mi, 71% do total.



Imobilizado e Depreciação





PASSIVO

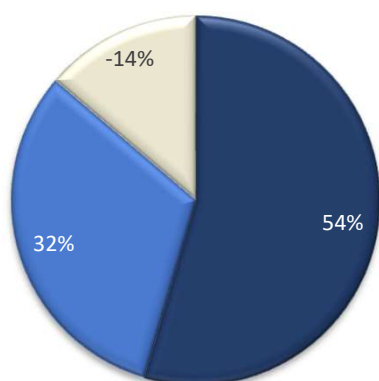
- I. PASSIVO CIRCULANTE/NÃO CIRCULANTE
- II. CONTAS A PAGAR
- III. PASSIVO FISCAL



PASSIVO

Passivo	mar/23	abr/23	Varição (R\$)	Varição (%)	Repres. (%)
Passivo circulante	205.655.452,85	205.545.049,17	- 110.403,68	-0,05%	88%
Fornecedores	146.084.529,49	144.842.118,07	- 1.242.411,42	-0,85%	62%
Contas a pagar	59.570.923,36	60.702.931,10	1.132.007,74	1,90%	26%
Empréstimos Bancários CP	27.125.540,13	27.405.721,11	280.180,98	1,03%	12%
Obrigações Trabalhistas/sociais	18.466,66	12.337,53	- 6.129,13	-33,19%	0%
Outras Obrigações	83.948,98	83.948,98	-	0,00%	0%
Impostos,Taxas e Contribuições	5.301.094,43	5.331.549,03	30.454,60	0,57%	2%
Créditos de Terceiros	27.041.873,16	27.869.374,45	827.501,29	3,06%	12%
Passivo não circulante	5.121.343,61	4.673.423,00	- 447.920,61	-8,75%	2%
Exigível a longo prazo	5.121.343,61	4.673.423,00	- 447.920,61	-8,75%	2%
Instituições financeiras a LP	3.431.856,40	3.118.271,62	- 313.584,78	-9,14%	1%
Parcelamentos de impostos	1.566.000,00	1.555.151,38	- 10.848,62	-0,69%	1%
Provisão para perdas trabalhistas	123.487,21	-	- 123.487,21	-100,00%	0%
Patrimônio líquido	22.314.365,90	22.339.678,49	25.312,59	0,11%	10%
Capital social	20.000.000,00	20.000.000,00	-	0,00%	9%
Reservas de Capital - Incentivo	33.166.604,51	33.166.604,51	-	0,00%	14%
Reservas de lucro/prejuízos	- 30.999.461,66	- 30.999.461,66	-	0,00%	-13%
Lucros/Prejuízos exercícios	147.223,05	172.535,64	25.312,59	17,19%	0%
Passivo total	233.091.162,36	232.558.150,66	- 533.011,70	-0,23%	100%

Passivo



■ Passivo circulante ■ Passivo não circulante ■ Patrimônio líquido

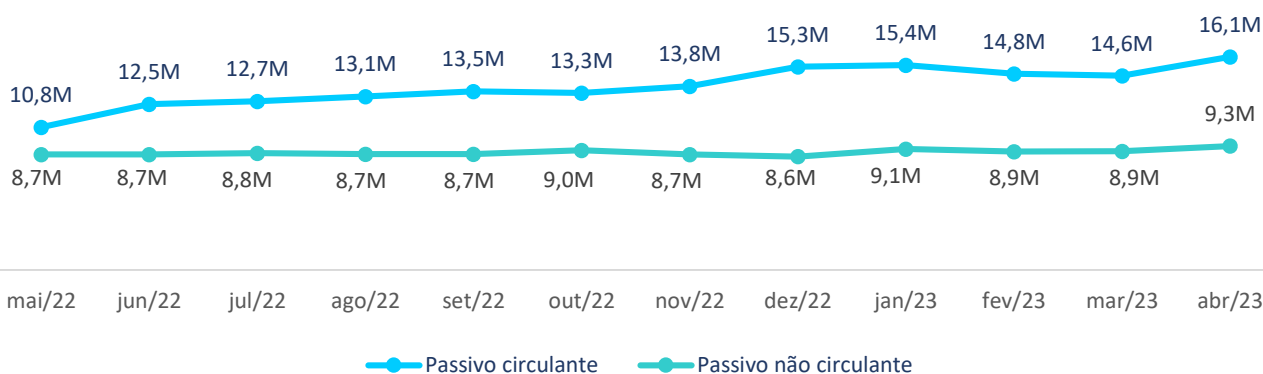
- **Passivo** são todas as obrigações financeiras de uma empresa. Ou seja, suas despesas e dívidas, independentemente dos prazos que têm para serem quitadas ou suas recorrências.

- **Passivo circulante** representa as obrigações e dívidas da companhia de curto prazo.

- **Passivo não circulante** representa as dívidas e obrigações de longo prazo, acima de 12 meses.

- **Patrimônio líquido** é um indicador contábil que representa a diferença entre o ativo e o passivo da organização. Ou seja, o PL demonstra a subtração entre os bens e direitos que uma empresa possui em relação às suas obrigações.

Evolução passivo



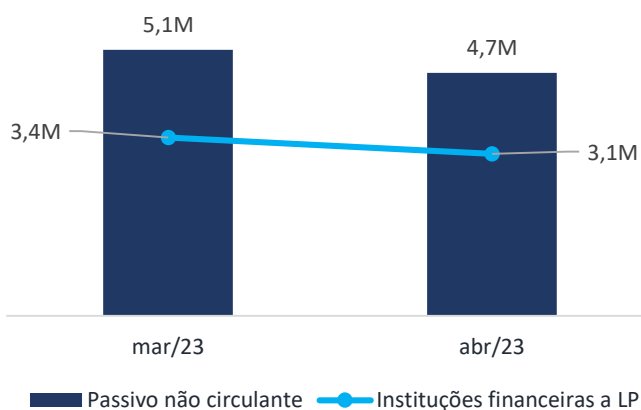
PASSIVO CIRCULANTE/NÃO CIRCULANTE

Passivo circulante



- O **passivo total** da recuperanda está no patamar de 232,5 mi em abril de 2023, tendo registrado contração de 533 mil, menos de 1% no mês.
- O **passivo circulante** da recuperanda é 88% do total de suas obrigações, tendo registrado queda de 110 mil, menos de 1%.
- O **passivo não circulante** está no patamar de 5,1 mi, representando cerca de 2% do passivo total, tendo registrado queda de cerca de 9% no mês, em razão do pagamento de empréstimos de longo prazo, em 313,3 mil.
- No passivo da recuperanda, não há qualquer menção a contas de Cessão fiduciária de títulos/direitos creditórios, Alienação fiduciária, Arrendamentos mercantis, Adiantamento de contrato de câmbio, Obrigações de entregar, Obrigações de fazer, Obrigações de dar e Obrigações ilíquidas.

Passivo não circulante



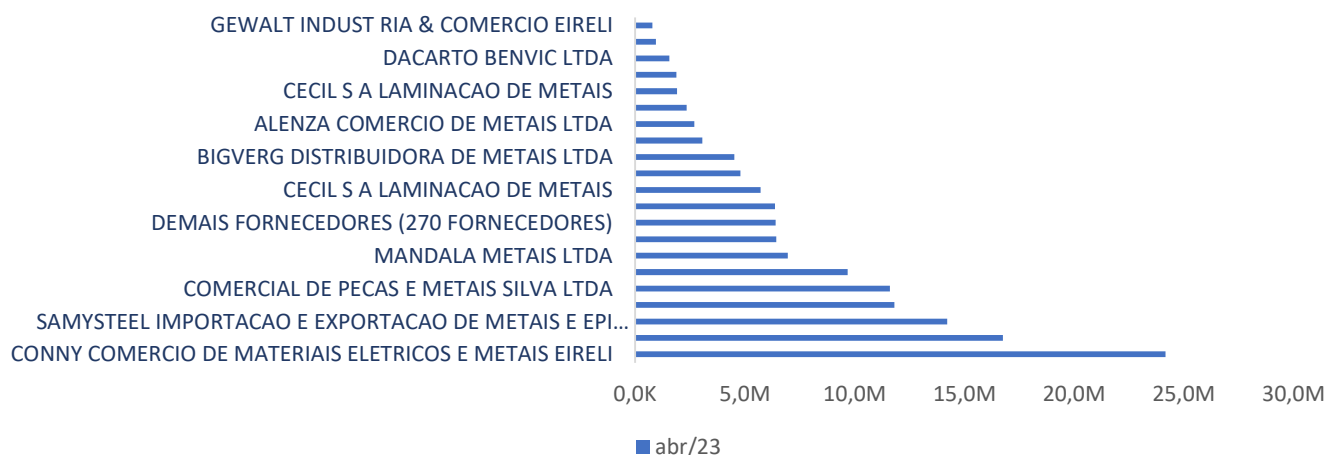
- **Empréstimos bancários** – em 27,4 mi, os empréstimos bancários tem alta de cerca de 280 mil em abril, registrando, assim, alta de cerca de 1% em relação ao mês de março. O passivo corresponde a cerca de 12% do total das obrigações da recuperanda, sendo o aumento do mês provocado pela contração de crédito junto ao banco ABC em 310,68 mil. Houve, também, pagamento de 25,5 mil em duplicatas descontadas junto ao fundo crédito Athena, mais 5 mil junto ao Del Monte. Os demais empréstimos permaneceram inalterados no mês, sendo compostos por: banco Bradesco é 6,89 mi; banco Safra, 2,98 mi; banco Daycoval, 1,98 mi; banco Industrial, 750 mil; banco do Brasil, 7,89 mi; banco Citibank, 4,7 mi; banco ABC, 310,68 mil; além de 719,93 junto ao fundo Athena; e 246,67 mil junto ao fundo Del Monte.
- **Adiantamento de Clientes** – a conta está em 27,9 mi em abril, 12% do passivo total. Há, no mês, crescimento ligeiro de 3% da conta. Isso porque as liquidações da conta no mês, cerca de 188,9 mil; foram superadas pelas entradas de pagamentos antecipados de clientes, que oram cerca de 1 mi em abril. Os principais recebimentos baixados no mês se ref. a duas devoluções ao cliente Infraestrutura Brasil Holding, cada um no valor de 51,9 mil, enquanto a principal entrada de recebimento antecipado aconteceu junto ao cliente PWS Brasil Comercial, em 434,2 mil aproximadamente.
- **Obrigações trabalhistas** – No mês de abril, foi pago pela recuperanda R\$ 7.041,49 em pró labore, 976,50 em pensão alimentícia em pró labore; e mais R\$ 10.633,22 em salários em folha. Além disso, foram pagos, em encargos, R\$ 2.356,11 de FGTS; R\$ 3.392,19 de FGTS rescisório; e R\$ 6.558,81 de INSS. O saldo da conta no mês, com as novas provisões, caem do patamar de 18,5 mil para 12,3 mil, queda de 33%, porque não foram provisionados novos valores de FGTS rescisório no mês de abril.
- **Instituições Financeiras a LP** – sem alteração em abril, o lançamento permanece em 3,4 mi no período. Corresponde ao financiamento com o Fime.
- **Provisão para perdas trabalhistas** – em 123,5 mil em março, a conta sofre 100% de queda, terminado o mês sem valores lançados*.

*Será solicitado o detalhamento desse lançamento.

CONTAS A PAGAR

FORNECEDORES	abr/23
CONNY COMERCIO DE MATERIAIS ELETRICOS E METAIS EIRELI	24.173.875,25
ITA COMERCIAL DE MATERIAIS E PRODUTOS SIDERURGICOS LTDA	16.756.971,77
SAMYTEEL IMPORTACAO E EXPORTACAO DE METAIS E EPI LTDA	14.226.048,39
PARANAPANEMA S A	11.827.339,88
COMERCIAL DE PECAS E METAIS SILVA LTDA	11.618.769,00
PROCOBRE CONDUTORES ELETRICOS EIRELI	9.690.235,92
MANDALA METAIS LTDA	6.962.864,30
COPPER INDUSTRIA E COMERCIO DE VERGALHOES LTDA	6.438.608,12
ICE INDUSTRIA DE CABOS ESPECIAIS EIRELI	6.377.172,93
CECIL S A LAMINACAO DE METAIS	5.731.566,41
PLASINCO LTDA	4.812.242,23
BIGVERG DISTRIBUIDORA DE METAIS LTDA	4.536.000,00
KARINA INDUSTRIA E COMERCIO DE PLASTICOS LTDA	3.067.175,52
ALENZA COMERCIO DE METAIS LTDA	2.711.280,00
PROSIL PRODUTOS GRAFICOS E SIDERURGICOS LTDA	2.356.112,00
CECIL S A LAMINACAO DE METAIS	1.925.179,87
CBL LAMINACAO BRASILEIRA DE COBRE LTDA	1.889.013,78
DACARTO BENVIC LTDA	1.570.508,85
BOREALIS POLIO LEFINAS DA AMERICA DO SUL LTDA	964.054,18
GEWALT INDUSTRIA & COMERCIO EIRELI	796.281,60
DEMAIS FORNECEDORES (270 FORNECEDORES)	6.410.818,07
TOTAL FORNECEDORES	144.842.118,07

A conta de fornecedores da recuperanda está no patamar de 144,8 mi em abril, tendo registrado queda no mês de cerca de 1,2 mi, pouco menos de 1%. A contração na conta acontece no mês em virtude do pagamento de duplicatas aos fornecedores ter sido superior a entrada de novas duplicatas a pagar. Foram pagas cerca de 11,49 mi em duplicatas no mês, enquanto a entrada de novas duplicatas a pagar somou cerca de 10,2 mi. Os principais pagamentos no mês foram a CECIL, em cerca de 3,97 mi, enquanto as principais entradas de duplicatas foram da Samysteel, que somou mais de 4,1 mi.



- Se faz importante citar que a recuperanda não possui/não informou controle de contas a pagar por vencimento de duplicata (aging).

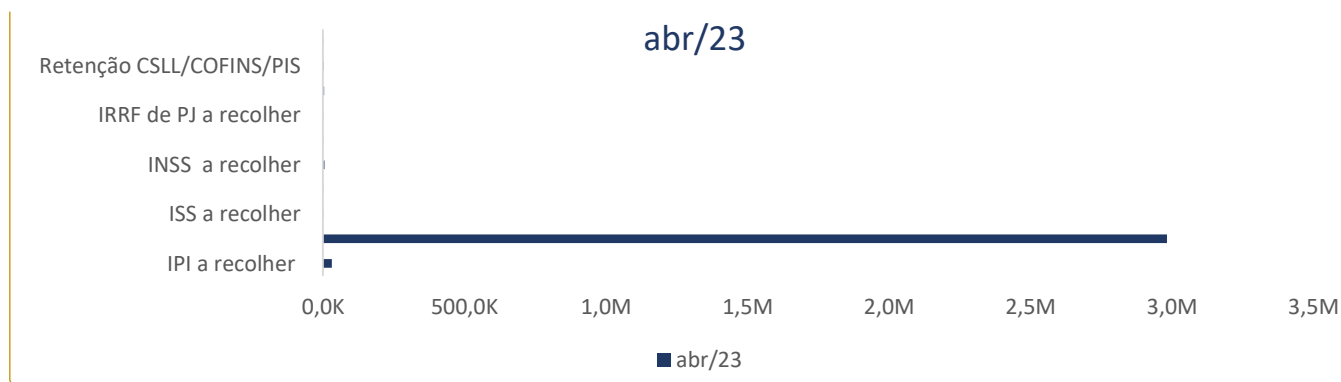
PASSIVO FISCAL

OBRIGAÇÕES TRIBUTÁRIAS	abr/23
IPI a recolher	31.393,26
ICMS a recolher	2.982.104,70
ISS a recolher	7,50
FGTS a recolher	409,05
INSS a recolher	6.374,82
Retenção INSS de terceiros	153,67
IRRF de PJ a recolher	205,80
ICMS/FECP a recolher	5.120,91
Retenção CSLL/COFINS/PIS	2.814,38
IRRF sobre Folha de pagto.	816,45
IMPOSTOS E CONTRIBUIÇÕES A RECOLHER	3.029.400,54

PROVISÕES TRIBUTÁRIAS	abr/23
PROVISÃO PARA IRPJ	1.695.548,57
PROVISAO PARA CSLL	613.537,46
TOTAL DE PROVISÕES TRIBUTÁRIAS	2.309.086,03

PARCELAMENTO TRIBUTÁRIOS LP	abr/23
PARCELAMENTO DE ICMS - ST - SP	1.204.759,52
PARCELAMENTO D ICMS BAHIA	67.529,20
PARCELAMENTO DE ICMS - ST - MT	78.314,43
PARCELAMENTO DE ICMS - ST - PARANÁ	204.548,23
TOTAL PARCELAMENTO TRIBUTÁRIAS DE LP	1.555.151,38

- Em abril, a recuperanda pagou R\$ 97.502,21 em IPI; R\$ 1.977.999,15 em ICMS; R\$ 488,30 em ISS; R\$ 5.748,30 em FGTS; R\$ 180.370,30 em PIS; R\$ 831.650,12 em COFINS; R\$ 6.558,81 em INSS; R\$ 2.007,12 em IRRF; R\$ 21.027,35 em ICMS/FECP; R\$ 4.827,82 Retenção de CSLL/COFINS/PIS; e 856,17 em IRRF sobre folha.
- Em abril, a recuperanda pagou, ainda, R\$ 3.610,17 em parcelamento de ICMS Bahia; R\$ 2.170,48 em parcelamento de ICMS – ST – MT; R\$ 5.067,97 em parcelamento de ICMS – ST – Paraná.
- A conta de obrigações tributárias está em 5,3 mi, sem sofrer alterações significativas de saldo com relação ao mês anterior, registrando menos 1% de variação positiva. As provisões tributárias não tem alterações nem movimentações no mês de abril. O parcelamento de impostos tem variação negativa de menos de 1% em função dos pagamentos realizados no mês. A principal obrigação tributária da recuperanda é de ICMS, em 2,98 mi, que representa cerca de 98% do total das obrigações tributárias.



- A pesquisa realizada no portal da PGFN para o CNPJ da recuperanda, matriz e filial, em 14 de agosto de 2023, não retornou resultados de dívidas ativas da união, fiscais ou trabalhistas. As informações são de responsabilidade da própria PGFN, que adverte que o resultado não substitui nem prejudica as informações constantes nas certidões de regularidade fiscais emitidas pela instituição



DRE

- I. DEMONSTRATIVO DE RESULTADO
- II. EBITDA
- III. RECEITA VS GASTOS
- IV. RESULTADO/MARGEM LÍQUIDA

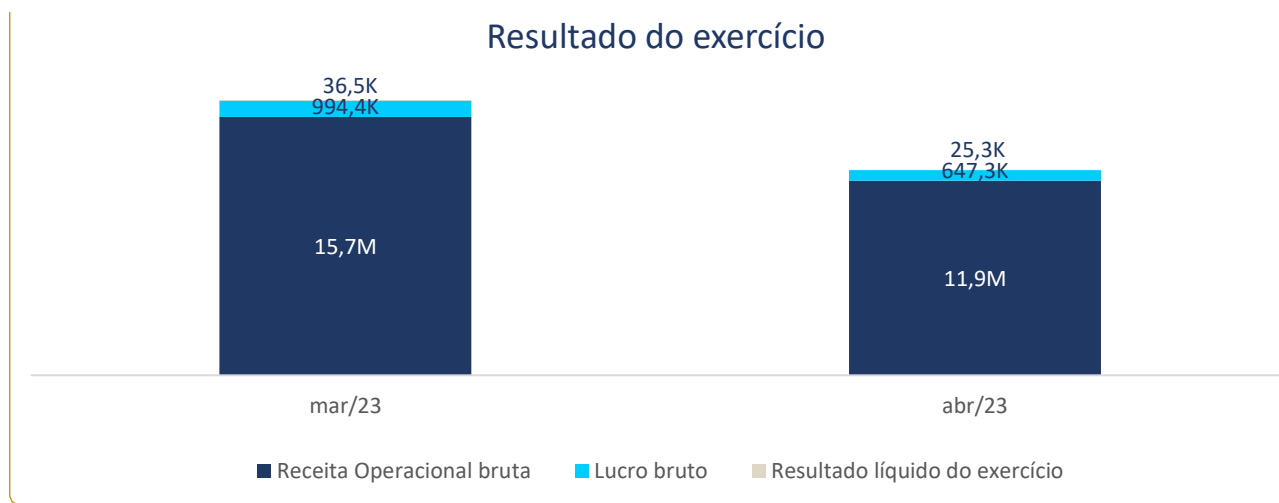


DEMONSTRAÇÃO DE RESULTADO

DRE	mar/23	abr/23	Varição (R\$)	Varição (%)	Repres. (%)
Receita Operacional bruta	15.748.542,10	11.856.411,04	- 3.892.131,06	-25%	100%
Receitas de vendas	15.748.542,10	11.856.411,04	- 3.892.131,06	-25%	100%
(-) Deduções da receita	- 9.742.137,04	- 2.713.139,40	7.028.997,64	-72%	-23%
(-) Impostos s/Vendas e Serviços	- 1.653.620,86	- 2.676.521,88	- 1.022.901,02	62%	-23%
(-) Devoluções e abatimentos	- 8.088.516,18	- 36.617,52	8.051.898,66	-100%	0%
Receita operacional líquida	6.006.405,06	9.143.271,64	3.136.866,58	52%	77%
(-) Custos	- 5.011.995,14	- 8.495.956,00	- 3.483.960,86	70%	-93%
Custos produtos vendidos	- 5.011.995,14	- 8.495.956,00	- 3.483.960,86	70%	-93%
Lucro bruto	994.409,92	647.315,64	- 347.094,28	-35%	7%
(-) Despesas operacionais	- 855.936,77	- 688.861,48	167.075,29	-20%	-106%
(-) Despesas Gerais e Administrativas	- 285.952,43	- 209.327,82	76.624,61	-27%	-32%
(-) Despesas de Produção	- 723.137,89	- 642.293,06	80.844,83	-11%	-99%
(-) Despesas Comerciais	- 96.106,60	- 44.599,09	51.507,51	-54%	-7%
(-) Despesas Tributárias	- 7.369,64	- 7.941,15	571,51	8%	-1%
(-) Depreciações e Amortizações	- 139.307,53	- 137.377,38	1.930,15	-1%	-21%
(+) Outras receitas/Despesas Operacionais	- 242,84	- 499,25	256,41	106%	0%
(+) Despesas revertidas para Custo do Produto	396.180,16	353.176,27	- 43.003,89	-11%	55%
(-) Despesa financeira	- 111.093,53	- 28.124,48	82.969,05	-75%	-4%
(-) Despesas Financeiras	- 111.093,53	- 28.124,48	82.969,05	-75%	-4%
Receita financeira	33.250,50	80.635,91	47.385,41	143%	12%
(+) Receitas Financeiras	33.250,50	80.635,91	47.385,41	143%	12%
Outras receitas e despesas	7.735,33	14.347,00	6.611,67	85%	2%
Outras receitas	7.735,33	14.347,00	6.611,67	85%	2%
Resultado operacional antes do IR e CSLL	68.365,45	25.312,59	- 43.052,86	-63%	4%
Provisão para IR e CSLL	- 31.828,74	-	31.828,74	-100%	0%
Resultado líquido do exercício	36.536,71	25.312,59	- 11.224,12	-31%	0%

A DRE é a Demonstração do Resultado do Exercício, um documento com importância tanto contábil quanto gerencial. Com a DRE, é possível ter uma visão sintetizada e estruturada dos principais indicadores financeiros do negócio, entendendo de maneira transparente os resultados: se houve lucro ou prejuízo e os seus porquês.

DEMONSTRAÇÃO DE RESULTADO



Receitas – em 11,8 mi, as receitas brutas de vendas tem queda de 25% na comparação com o mês anterior. A queda pode ser entendida como um movimento sazonal das vendas da recuperanda, tendo em vista que no mês anterior foi registrado o melhor desempenho de vendas da série histórica desde 2021. O resultado de abril é o segundo melhor resultado apresentado para as vendas no mesmo período, confirmando uma tendência de alta de faturamento. As devoluções de vendas em abril, por sua vez, voltam a patamares mais comuns aos das operações da recuperanda, segundo seus documentos contábeis. Assim, as devoluções em queda de cerca de 100%, baixando do patamar excepcional de 8 mi do mês de março para 36 mil em abril. Como consequência, as receitas líquidas tem alta com relação ao mês anterior, de 52%, crescendo do patamar de 6 mi para 9 mi no mês.

Custos – os custos das operações estão em 8,49 mi em abril, tendo registrado importante alta com relação ao mês de março. Isso porque houve crescimento de cerca de 70% entre os meses, além de da participação dos custos em relação às receitas líquidas terem subido de 83 para 92%*.

Lucro bruto – o lucro bruto da recuperanda está no patamar de 647,3 mil em abril. Na comparação com o mês anterior, houve queda de cerca de 35% do lucro bruto mesmo que as receitas líquidas tenham crescido em 52%, uma vez que os custos se elevaram cerca de 70%.

Despesas – no patamar de 688,9 mil, as despesas operacionais tem desempenho oposto aos dos custos, registrando queda de 35% na comparação com março. Há queda das despesas operacionais está associada, sobretudo, a queda das despesas administrativas e de produção que caíram respectivamente 11% e 54% no mês. As principais despesas operacionais do mês são ref. a manutenção de máquinas. Em 105,5 mil; e energia elétrica, em 105,6 mil.

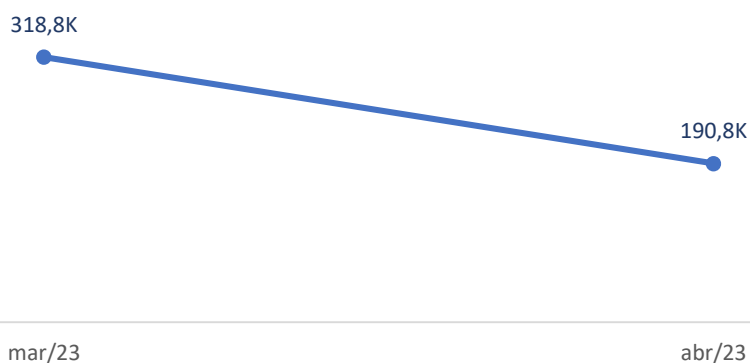
Resultado financeiro – as despesas financeiras da recuperanda estão no patamar de 28 mil em abril, tendo registrado queda de 75% em razão do decréscimo de descontos concedidos. A principal despesa financeira contraída pela recuperanda é a despesa de tarifa bancária, em 17,2 mil. Por outro lado, as receitas financeiras estão em 80,6 mil, de modo que registraram alta de 143% em relação a março. O motivo da alta das receitas financeiras é ligado ao lançamento do deságio aplicado no processo de RJ, que foi de R\$ 79.347,08 em abril**

Resultado líquido do exercício – na ordem de 25,3 mil em abril, o resultado líquido do exercício é 31% inferior ao mês anterior, em virtude, sobretudo, ao aumento de 71% dos custos das operações.

(*)(**) Será solicitado o detalhamento desses lançamentos à recuperanda.

EBITDA

Valor Ebitda



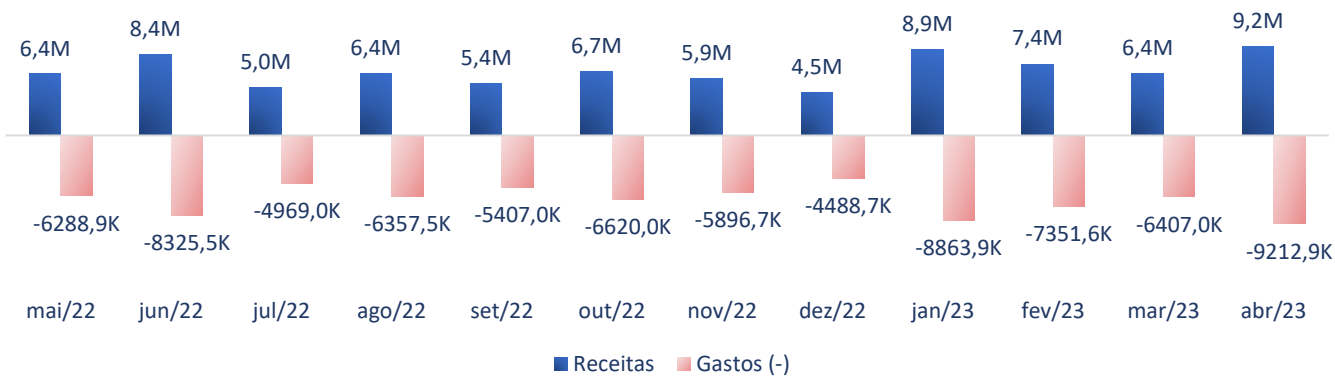
Ebitda	mar/23	abr/23	Varição (R\$)	Varição (%)
Lucro/prejuízo	36.536,71	25.312,59	- 11.224,12	-31%
(+) Depreciação e amortização	139.307,53	137.377,38	- 1.930,15	-1%
(+) Despesas financeiras	111.093,53	28.124,48	- 82.969,05	-75%
(+) IRPJ e CSLL	31.828,74	-	- 31.828,74	-100%
Valor Ebitda	318.766,51	190.814,45	- 127.952,06	-40%
Margem ebitda	5%	2%	-3%	-61%

Ebitda é a sigla em inglês para "Earnings before interest, taxes, depreciation and amortization". Em português, "Lucros antes dos juros, impostos, depreciação e amortização" (LAJIDA). É um indicador que reflete a capacidade da empresa de gerar lucros operacionais, ou seja, anulando os efeitos de depreciações e amortizações, despesas financeiras e os tributos sobre o lucro, uma vez que as depreciações e amortizações são meros lançamentos contábeis, não alterando o fluxo de caixa da empresa.

O EBITDA da recuperanda está no patamar de 190,8 mil em abril, queda acentuada com relação ao mês anterior. Isso porque houve queda de 31% no lucro operacional do mês, ainda que as despesas financeiras pagas tenham sido 75% menores. Como resultado, o EBITDA registra queda de cerca de 40%, e a margem do ebitda cai cerca de 3 pontos percentuais em abril.

RECEITA VS GASTOS

Receita vs Gastos



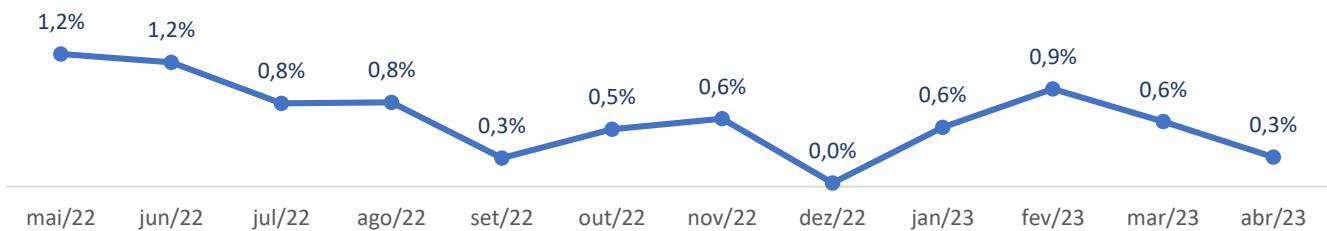
- Na série histórica das receitas e gastos da recuperada dos últimos 12 meses, é observado que em todos os períodos as receitas superam os gastos, de modo que são auferidos apenas lucros nos períodos. As receitas apresentadas em abril são as maiores das séries histórica, cerca de 37% acima da média dos últimos 12 meses. Os gastos acompanham bastante bem as receitas, indicando evidências de que a margem da recuperanda é baixa.

RESULTADO/MARGEM LÍQUIDA

Receitas líquidas e Resultado líquido



Margem líquida



- A margem líquida é um indicador de desempenho que demonstra a capacidade da empresa em transformar suas receitas (líquidas) em lucro (líquido).

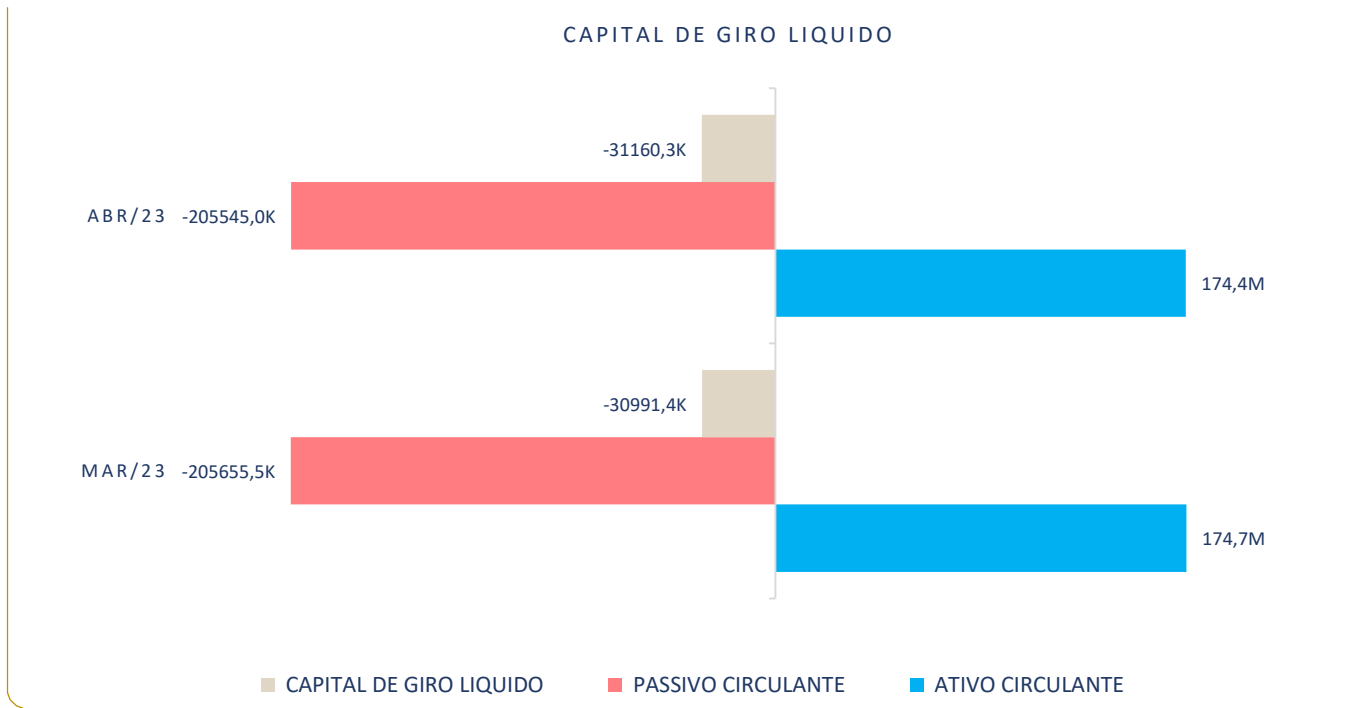
Confirmando as evidências apontadas pela série histórica de receitas versus gastos apresentada anteriormente, a série histórica da margem líquida demonstra que apenas 0,3% das receitas líquidas foram convertidas em lucros líquidos no mês de abril. Na série histórica, há uma tendência contínua de queda do índice desde janeiro, tendo caído 0,3 ponto percentual em março e em abril. Nos últimos 12 meses, o índice caiu 0,9 ponto percentual, considerando que sempre esteve abaixo de 1,2%.



INDICADORES

- I. CGL
- II. ÍNDICES DE LIQUIDEZ
- III. ENDIVIDAMENTO GERAL



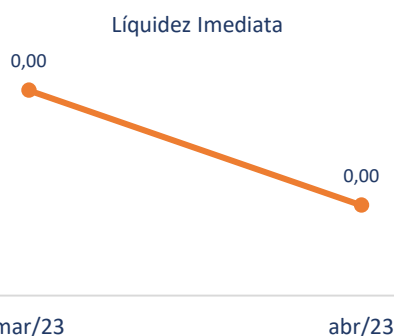


- **Capital de Giro líquido (CGL)** é uma medida financeira que representa a quantia de dinheiro que uma empresa tem disponível para cobrir suas despesas operacionais diárias. Em outras palavras, é o dinheiro necessário para manter o negócio funcionando no curto prazo.

- O capital de giro da recuperanda permanece negativo em abril, em -31,1 mi, demonstrando que as obrigações de curto prazo superam seus direitos de curto prazo. Há, ainda, uma leve tendência de piora relativa, haja visto que o resultado é pior em cerca de 1% na comparação com o mês anterior.

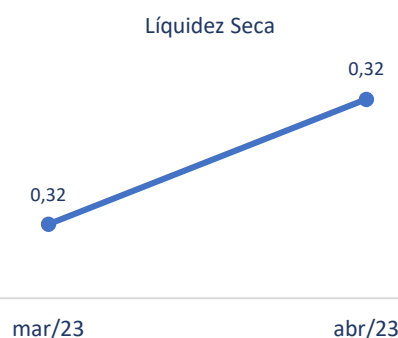
ÍNDICES DE LÍQUIDEZ

- Os índices de liquidez devem ser interpretados da seguinte forma: **Resultado maior do que 1**, a empresa tem um bom nível de liquidez, ou seja, tem dinheiro de sobra para cobrir as obrigações. **Resultado igual a 1**, os recursos que a empresa tem são equivalentes às obrigações que ela tem a pagar. **Resultado menor do que 1**, as obrigações a pagar superam os totais de recursos.

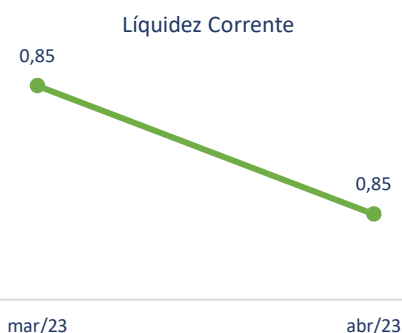


A liquidez imediata é um indicador que sinaliza a capacidade da empresa de pagar suas dívidas de curto prazo imediatamente. Por tanto, seu resultado apresenta o percentual de passivos circulantes que pode ser quitado com o disponível em caixa e em bancos. Como se pode notar, a recuperanda não possui disponibilidades significativas diante de suas obrigações de curto prazo, com o índice em 0. Não houve alterações significativas em comparação com o mês anterior.

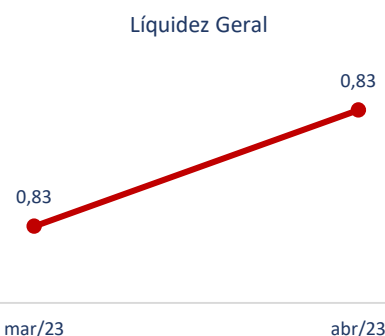
A liquidez seca é um indicador que mostra se a empresa é capaz de honrar seus compromissos de curto prazo mediante seus direitos de curto prazo, sem a necessidade de se desfazer de seus estoques. É bastante parecido à liquidez corrente, mas seu cálculo exclui o estoque do ativo circulante. O índice apresentado demonstra que a liquidez seca da recuperanda está distante de 1, em 0,32. Não houve alterações significativas com relação ao mês anterior.



A liquidez corrente é um indicador usado para mensurar, a curto prazo de tempo, a capacidade de pagamento de uma companhia. Desse modo, a liquidez corrente apresenta a razão entre o ativo circulante e o passivo circulante da companhia. Observa-se que o índice está razoavelmente abaixo de 1, em 0,85, de modo que os direitos de curto prazo da recuperanda não cobrem suas despesas de curto prazo. Também não houve alterações na comparação com março.



A liquidez geral é um indicador utilizado para medir a capacidade que uma empresa tem de honrar com as suas obrigações de curto e longo prazo. Para tanto, considera as obrigações de curto e longo prazo, diante de seus direitos de curto e longo prazo. A exemplo do índice de liquidez corrente, a liquidez geral permanece razoavelmente abaixo de 1, em 0,83, sem alterações com relação ao mês anterior.



ENDIVIDAMENTO GERAL

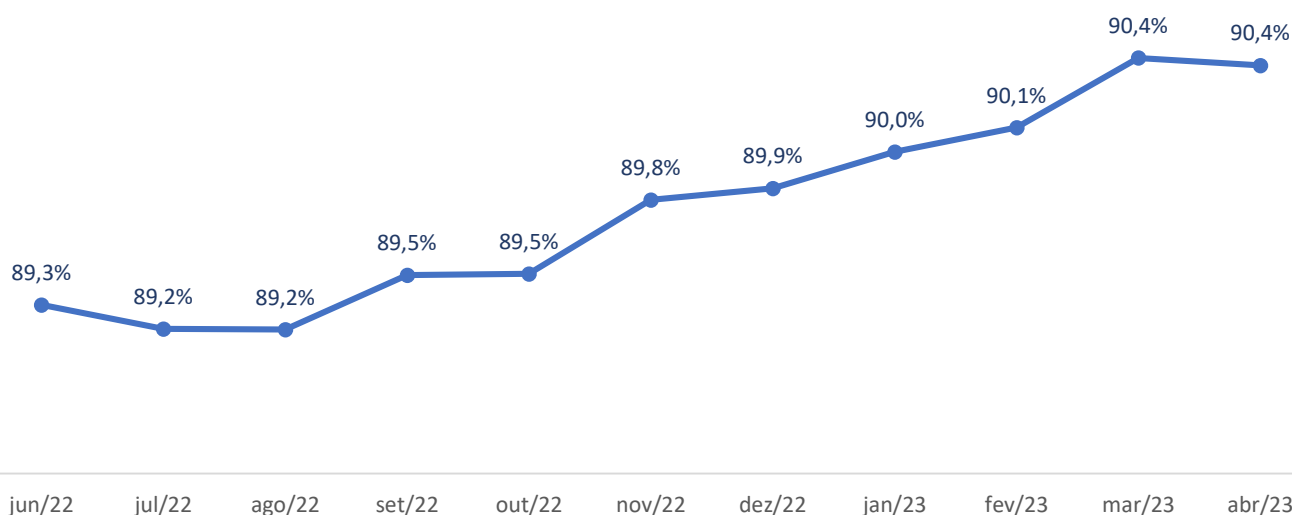
- O Índice de Endividamento Geral (EG) é a representação da proporção do ativo total que está comprometida para custear o endividamento da empresa com terceiros (passivos exigíveis). Por isso, ele é usado como um indicador para a análise da saúde financeira de uma companhia.

Para calculá-lo, divide-se o total da dívida (de curto prazo e longo prazo) pelo total do ativo.

Logo, a fórmula do Índice de Endividamento Geral é:

$$EG = (\text{Capital de terceiros} / \text{Ativos totais}) \times 100$$

Endividamento Geral



- O endividamento geral da recuperanda é 90,4% ao fim de abril, ou seja, o capital de terceiros, isto é, a soma de suas obrigações não ultrapassa a soma de seus recursos, estando "comprometidos" em 90,4%. Há estagnação do índice na comparação com o mês anterior, e uma ligeira tendência de alta na série histórica, na qual houve crescimento do índice em 1,1 ponto percentual nos últimos 12 meses.



PONTOS DE ANÁLISE

- I. PRINCIPAIS OCORRÊNCIAS OPERACIONAIS
- II. PENDÊNCIAS E QUESTIONAMENTOS



PRINCIPAIS OCORRÊNCIAS OPERACIONAIS

- **Colaboradores** – Em abril de 2023, a recuperanda apresenta um quadro com 72 funcionários, sendo 1 admitido e 3 demitidos no mês. Na comparação com o mês anterior, o quadro de funcionários sofreu recuo de 5 funcionários, registrando, assim, redução de 6%. Com relação aos proventos, a recuperanda apresenta folha de pagamento em R\$ 247 mil, de modo que o enxugamento do quadro de funcionários é refletido na folha na comparação com o mês anterior. Houve queda de cerca de meio % na folha de pagamento de abril para março.
- **Ativo** – O ativo da recuperanda está no patamar de 232,5 mi em abril de 2023, registrando contração de cerca de 533 mil com relação ao mês anterior, devido à redução a contração, sobretudo, a queda do ativo circulante no mês.
- **Clientes** – Os recebíveis da recuperanda estão no patamar de 30,4 mi em abril, tendo recebido crescimento importante de 2,7 mi em duplicatas, cerca de 10%. Os principais clientes com entradas de duplicatas no mês são a Plasinc, que cresceu 937,8 mil, e a Bahiatech, que cresceu 753,4 mil em duplicatas.
- **Estoque** – O estoque da recuperanda está em 108,67 mi ao fim de abril, tendo registrado contração leve de 357,7 mil, menos de 1%. O motivo da queda é ligado a queda dos produtos em processo, que caíram de 8 mi em março para cerca de 6,2 mi em abril, registrando queda de cerca de 22%.
- **Imobilizado** – Houve compra de 8,79 mil em máquinas e equipamentos, e o lançamento da depreciação contabilizada no período, de 302 mil, como únicas alterações do imobilizado da recuperanda no mês de abril, causando variação de menos de 1%.
- **Passivo** – O passivo total da recuperanda está no patamar de 232,5 mi em abril de 2023, tendo registrado contração de 533 mil, menos de 1% no mês.
- **Fornecedores** – A conta de fornecedores da recuperanda está no patamar de 144,8 mi em abril, tendo registrado queda no mês de cerca de 1,2 mi, pouco menos de 1%. A contração na conta acontece no mês em virtude do pagamento de duplicatas aos fornecedores ter sido superior a entrada de novas duplicatas a pagar.
- **Passivo Fiscal** – Em abril, a recuperanda pagou R\$ 97.502,21 em IPI; R\$ 1.977.999,15 em ICMS; R\$ 488,30 em ISS; R\$ 5.748,30 em FGTS; R\$ 180.370,30 em PIS; R\$ 831.650,12 em COFINS; R\$ 6.558,81 em INSS; R\$ 2.007,12 em IRRF; R\$ 21.027,35 em ICMS/FECP; R\$ 4.827,82 Retenção de CSLL/COFINS/PIS; e 856,17 em IRRF sobre folha. Em abril, a recuperanda pagou, ainda, R\$ 3.610,17 em parcelamento de ICMS Bahia; R\$ 2.170,48 em parcelamento de ICMS – ST – MT; R\$ 5.067,97 em parcelamento de ICMS – ST – Paraná. A pesquisa de dívida ativa da união no portal da PGFN retornou resultados.
- **Indicadores** – O capital de giro líquido da recuperanda é 31,1 mi negativo, e os índices de liquidez estão abaixo de 1. O Endividamento geral está abaixo de 100%.
- **Resultado líquido do exercício** – na ordem de 25,3 mil em abril, o resultado líquido do exercício é 31% inferior ao mês anterior, em virtude, sobretudo, ao aumento de 71% dos custos das operações.

PENDÊNCIAS E QUESTIONAMENTOS

Após a análise da documentação apresentada do mês de abril de 2023, esta Administradora Judicial verificou alguns pontos, de modo que opina pela intimação da Recuperanda para que esclareça este e outros pontos listados abaixo, no prazo sugerido de 15 (quinze) dias.

Questionamentos

PASSIVO

NÃO CIRCULANTE – PROVISÕES TRABALHISTAS – PROVISÕES P/ PERDAS TRABALHISTAS

- Detalhamento sobre o lançamento que zerou a conta no mês.

RESULTADO

CUSTOS

- Nota sobre o crescimento dos custos de operação no mês.

RECEITAS FINANCEIRAS – DESÁGIO RECUPERAÇÃO JUDICIAL

- Abertura e detalhamento da conta contábil a qual se ref. o lançamento de R\$ 79.347,08. Informações sobre a conta de contrapartida contábil. Por que a recuperanda não registra em seu balanço as obrigações da RJ?

Pendência documental

- Balanço/DRE (assinados pelos sócios e contador) ref. maio e junho de 2023;
- Balancete ref. a maio ref. maio e junho de 2023;
- Razão analítico ref. maio e junho de 2023;
- Extratos Bancários ref. maio e junho de 2023;
- Controle de Estoque ref. maio e junho de 2023;
- Controle de Imobilizado ref. maio e junho de 2023;
- Demonstração de Fluxo de Caixa ref. maio e junho de 2023;
- Folha de Pagamento/Pró labore ref. maio e junho de 2023;
- Contas a pagar/Contas a receber ref. maio e junho de 2023.

- Apresentar as contas de Cessão fiduciária de títulos/direitos creditórios, Alienação fiduciária, Arrendamentos mercantis, Adiantamento de contrato de câmbio, Obrigações de entregar, Obrigações de fazer, Obrigações de dar e Obrigações ilíquidas (se houver).

PENDÊNCIAS E QUESTIONAMENTOS

Até a elaboração do presente relatório, esta administradora judicial não acusa o recebimento das respostas e posicionamentos da recuperanda em relação aos questionamentos apontados nos RMA de ref. anteriores, os quais se ref. aos períodos de 2022, e primeiro trimestre de 2023. Diante disto, relacionamos a seguir, novamente, os questionamentos apresentados anteriormente, sem resposta, solicitando as devidas respostas no prazo de 15 dias.

RMA ref. jan-dez/2022:

Questionamentos

- Solicitamos informações sobre o ativo outros investimentos – participações em sociedades.
- Por que não é reconhecido no passivo da recuperanda os valores referentes a recuperação judicial?
- Abertura da conta despesas revertidas para custo do produto.
- O motivo das devoluções discrepantes em julho de 2022.

PENDÊNCIAS E QUESTIONAMENTOS

RMA ref. jan-mar/2023:

ATIVO

DISPONÍVEL – BANCOS – BANCO BRADESCO – CONTA 03390/0383650-9 (FILIAL), e CONTA 03390/0382650-3 (MATRIZ)

- Detalhamento do lançamento “TRANSFERENCIA ENTRE CONTAS”, que somam entradas de R\$ 263.234,00 na conta da filial, e de R\$ 429.884,00 na conta da matriz no mês de março.

ESTOQUE – ESTOQUE EM ELABORAÇÃO – PRODUTOS EM PROCESSO

- Nota sobre os estoques em processo, que tiveram crescimento de saldo de R\$ 7.009.795,52 em março, crescimento de mais de 600% em relação ao mês anterior.

RESULTADO

-DOVOLIÇÃO DE VENDAS – MERCADO INTERNO

- Notas sobre as devoluções de vendas discrepantes de março, em R\$ 8.088.516,18.

-CUSTO BRUTO – CUSTOS DE VENDAS DE PRODUTOS ACABADOS - MI

- Detalhamento/abertura da conta contábil dos CMV.

-DESPESAS COM PESSOAL – PRESTAÇÃO DE SERVIÇOS – INDUSTRIAL

- Descrição das atividades econômicas contratadas a qual se refere o lançamento contábil.

-DESPESAS FINANCEIRAS – DESCONTOS CONCEDIDOS.

- Nota sobre os descontos concedidos de R\$ 100.017,97 em março, considerando que não houve descontos concedidos nos meses anteriores.

PENDÊNCIAS E QUESTIONAMENTOS

RMA ref. jan-mar/2023:

ATIVO

DISPONÍVEL – BANCOS – BANCO BRADESCO – CONTA 03390/0383650-9 (FILIAL), e CONTA 03390/0382650-3 (MATRIZ)

- Detalhamento do lançamento “TRANSFERENCIA ENTRE CONTAS”, que somam entradas de R\$ 263.234,00 na conta da filial, e de R\$ 429.884,00 na conta da matriz no mês de março.

ESTOQUE – ESTOQUE EM ELABORAÇÃO – PRODUTOS EM PROCESSO

- Nota sobre os estoques em processo, que tiveram crescimento de saldo de R\$ 7.009.795,52 em março, crescimento de mais de 600% em relação ao mês anterior.

RESULTADO

-DOVOLIÇÃO DE VENDAS – MERCADO INTERNO

- Notas sobre as devolução de vendas discrepantes de março, em R\$ 8.088.516,18.

-CUSTO BRUTO – CUSTOS DE VENDAS DE PRODUTOS ACABADOS - MI

- Detalhamento/abertura da conta contábil dos CMV.

-DESPESAS COM PESSOAL – PRESTAÇÃO DE SERVIÇOS – INDUSTRIAL

- Descrição das atividades econômicas contratadas a qual se refere o lançamento contábil.

-DESPESAS FINANCEIRAS – DESCONTOS CONCEDIDOS.

- Nota sobre os descontos concedidos de R\$ 100.017,97 em março, considerando que não houve descontos concedidos nos meses anteriores.



DILIGÊNCIA DE CONSTATAÇÃO

- I. DILIGÊNCIA DE CONSTATAÇÃO
- II. FOTOS



I. DILIGÊNCIA DE CONSTATAÇÃO

Em consonância com o disposto na alínea "a", inciso II, do artigo 22 da Lei nº 11.101/2005, submetemos à apreciação de Vossa Excelência, nosso Relatório Mensal de Visita, da Companhia Cobremack Indústria de Condutores Elétricos Ltda., denominada "Cobremack" ou "Recuperanda".

Na data de 24/07/2023, esta Administradora Judicial realizou visita à sede da Recuperanda, localizada na Avenida Gino Borelli, nº 445, Galpões nº 1/6, Jardim Nina (Fazendinha), Santana de Parnaíba, Estado de São Paulo, com intuito de observar as condições e constatar o funcionamento da referida sociedade empresarial, assim como obter informações gerenciais, operacionais e financeiras.

Fomos acompanhados pela Sra. Juliana do depto. Administrativo da Cobremack, que nos guiou pelas instalações dos departamentos administrativos e estratégicos da recuperanda, bem como pelos setores de operações e estoque.

Constatamos funcionamento intenso das atividades operacionais da recuperanda e, ainda, boas práticas de segurança, organização e limpeza, além do armazenamento adequado dos estoques.

Por fim, seguem anexas as imagens extraídas no dia da visita.

Atenciosamente,



CONAJUD

Administradora Judicial





Bruna Oliveira Santos

OAB/SP nº 351.366


II. FOTOS



II. FOTOS



II. FOTOS





CUMPRIMENTO DE PLANO

- I. NOTAS RELEVANTES
- II. CONDIÇÕES DE PAGAMENTO AOS CREDORES
- III. RESUMO DO QGC
- IV. PAGAMENTOS AOS CREDORES
- V. PAGAMENTOS EM ABERTO
- VI. SALDO REMANESCENTE DO PRJ
- VII. NOTA DA RECUPERANDA



I. NOTAS RELEVANTES

Diante da apresentação dos comprovantes de pagamentos nos meses de junho e julho de 2023 da Recuperanda, esta administradora judicial, no cumprimento das suas obrigações estabelecidas na Lei 11.101/05, apresenta seu relatório de cumprimento do plano de recuperação judicial, que reúne e resume os diversos dados, documentos e informações a que teve acesso na execução dos seus trabalhos, a saber: da gestão financeira e contábeis não auditadas por terceiros, que foram apresentadas pela atual administração legal da Recuperanda, nos termos do art. 52 inciso IV, e que também foram obtidas durante nossas visitas e contatos com a Recuperanda.

Importante ressaltar que, a Recuperanda é a responsável pelo fornecimento das informações sobre as atividades contempladas no presente relatório, inclusive sob as penas do art. 171, da Lei nº 11.101/2005.

Finalmente, apreciamos a oportunidade de assessorar Vossa Excelência neste processo. Caso necessite de maiores esclarecimentos acerca das informações contidas no relatório ou outras informações adicionais, teremos prazer em estender nossos trabalhos conforme Vossa Excelência julgar necessário.

Atenciosamente,

CONAJUD

Administradora Judicial
Bruna Oliveira Santos
OAB/SP nº 351.366

II. CONDIÇÕES DE PAGAMENTO AOS CREDORES

De acordo com o 1º aditivo ao PRJ, os credores de Classe I (Trabalhistas) receberão a integralidade de seus créditos em até 12 meses após a publicação da decisão de homologação do PRJ.

Os credores de Classe II (Garantia Real), Classe III (Quirografários), e Classe IV (EPP e ME), receberão seus respectivos créditos da seguinte forma e condições:

Juros: Após 1 (um) ano de carência, a contar da data da publicação da decisão de homologação deste Aditivo, a Companhia dará início ao pagamento dos juros.

Principal: No que diz respeito ao principal, a Companhia dará início aos pagamentos no terceiro ano, a contar – também – da data de publicação da decisão de homologação do Aditivo. Para que não parem dúvidas, após 1 (um) ano de carência, tal como 2 (dois) anos de pagamento exclusivo de juros, a Cobremack dará início ao pagamento do crédito principal.

Correção: Acerca do critério de correção, menciona-se que aplicar-se-á ao caso a Taxa do CDI + 0,6% ao ano.

Número de Parcelas: O pagamento dos credores da Classe II (Garantia Real), e Classe III (Quirografários) será feito em 216 (duzentos e dezesseis) parcelas, mensais, iguais e sucessivas. O pagamento dos credores da Classe IV (EPP e ME) será feito em 60 (sessenta) parcelas, mensais, iguais e sucessivas.

Data de pagamento: A data de pagamento das parcelas será todo dia 24 de cada mês. Caso a data ocorra em feriados ou finais de semana, o pagamento se dará no próximo dia útil subsequente.

Do valor a ser pago: O valor a ser pago corresponderá ao valor dos créditos sujeitos aos efeitos da Recuperação Judicial, conforme Quadro Geral de Credores, tal como descontados eventuais valores já retidos pelos senhores credores após a distribuição do pedido recuperacional, acaso não sejam previamente estornados.

Deságio: No vertente caso, haverá – ainda – a incidência de deságio de 80% (oitenta por cento), a ser calculado sobre o valor da dívida principal de cada credor da classe II (Garantia Real), e Classe III (Quirografários), e de 60% (sessenta por cento), a ser calculado sobre o valor da dívida principal de cada credor da classe IV (EPP e ME).

Bônus de Adimplência: Caso a Recuperanda efetue o pagamento de forma regular, bem como na data acima estipulada, esta fará jus a aplicação de um bônus de adimplência no percentual de 5% (cinco por cento), que permanecerá na parcela final.

III. RESUMO DO QGC

➤ RESUMO QGC

Cobremack Indústria de Condutores Elétricos Ltda		
Classe de credores	Total por classe (AGC)	
Classe I - Trabalhistas	R\$	84.711,05
Classe II - Garantia real	R\$	-
Classe III U\$D	\$	1.247.500,32
Classe III - Quirografário	R\$	101.655.060,92
Classe IV - ME e EPP	R\$	1.646.743,67
Total Credores em reais	R\$	103.386.515,64
Total Credores em Dolares Americanos	\$	1.247.500,32

IV. PAGAMENTO AOS CREDORES

➤ PAGAMENTO DE CREDORES – CLASSE III (QUIROGRAFÁRIOS)

Credor	Valor final	Deságio	Valor para pagto	parc. Corrigida 2º an	2023	
					Pgto4	Pgto5
					jun/23	jul/23
AURUM FUNDO DE INVESTIMENTO	R\$ 2.727.458,14	80%	545.491,63	2.506,05	2.506,05	2.506,05
BANCO ABC BRASIL S A	R\$ 313.584,78	80%	62.716,96	288,13	288,13	288,13
BRF BRASIL FOODS S/A	R\$ 5.990,00	80%	1.198,00	5,50	5,50	5,50
BRF S A	R\$ 12.099,19	80%	2.419,84	11,12	11,12	11,12
CECIL S A LAMINACAO DE METAIS	R\$ 7.559.713,06	80%	1.511.942,61	6.946,04	5.137,63	5.137,63
E3 DISTRIBUIDORA	R\$ 360.150,64	80%	72.030,13	330,91	330,91	330,91
KARINA INDUSTRIA E COMERCIO DE PLASTICOS LTDA	R\$ 2.616.029,01	80%	523.205,80	2.403,67	2.337,83	2.337,83
BTW 001 FIM CRÉDITO PRIVADO	R\$ 8.675.172,34	80%	1.735.034,47	7.970,95	7.970,95	7.970,95
SND DISTRIBUIÇÃO	R\$ 2.635,00	80%	527,00	2,42	2,42	2,42
Total (R\$)	69.327.341,13		13.865.468,23	63.699,56	18.590,54	18.590,54

A recuperanda apresentou comprovantes de pagamento aos credores da Classe III que somam R\$ 18.590,54 em junho, e R\$ 18.590,54 em julho, ref. as respectivas 4ª e 5ª parcela do PRJ.

*Foi aplicada a correção para ref. ao primeiro e segundo a anos do plano (+3,5% + 0,6%), e bonificação de adimplência (-5%) para cálculo o valor de pagamento.

**Sobre a divergência entre o valor projetado da parcela corrigida para o 2º ano, e os valores pagos em março, abril e maio de 2023 aos credores CECIL S A LAMINAÇÃO DE METAIS, e KARINA IND E COM DE PLASTICOS LTDA, a recuperanda informa estar em apuração.

IV. PAGAMENTO AOS CREDORES

➤ PAGAMENTO DE CREDORES – CLASSE IV (ME – EPP)

Credor	Valor aprovado em	Deságio	Valor para pagto	parc. Corrigida 2º an	2023	
					Pgto4	Pgto5
RICARDO CAETANO DE SOUZA EPP	1.314.968,19	0,60	525.987,28	8.699,21	8.699,21	8.699,21
Total (R\$)	1.314.968,19		525.987,28	8.699,21	8.699,21	8.699,21

A recuperanda apresentou comprovantes de pagamento a credores da classe IV que somam R\$ 8.699,21 em junho, e R\$ 8.699,21 em julho, ref. as respectivas 4ª e 5ª parcela do PRJ.

*Foi aplicada a correção para ref. ao primeiro e segundo a anos do plano (+3,5% + 0,6%), e bonificação de adimplência (-5%) para cálculo o valor de pagamento.

V. PAGAMENTOS EM ABERTO

➤ PAGAMENTOS EM ABERTO – CLASSE I (TRABALHISTAS)

Credor	Valor aprovado em	Deságio	Valor para pagto	parc. Corrigida 2º an	2023	
					Pgto4	Pgto5
ROCCA STAHLZEVEIBIL SOCIEDADE DE ADVOGADOS	R\$ 84.711,05	0%	84.711,05	0,00	0,00	0,00
Total (R\$)	84.711,05		84.711,05	0,00	0,00	0,00

A recuperanda não apresentou comprovação de pagamento dos credores da classe I, credito de R\$ 84.711,05 até a elaboração do presente relatório.

V. PAGAMENTOS EM ABERTO

➤ PAGAMENTOS EM ABERTO – CLASSE III (QUIROGRAFÁRIOS) – créditos em reais

Credor	Valor final	Deságio	Valor para pagto	parc. Corrigida 2º an	2023	
					jun/23	jul/23
					Pgto4	Pgto5
ADICIONAL FCP DESENVOLVE	R\$ 1.843.772,11	80%	R\$ 368.754,42	R\$ 1.694,10		
AGENA RESINAS E COLAS LTDA	R\$ 18.919,80	80%	R\$ 3.783,96	R\$ 17,38		
ALLTEC INDUSTRIA DE COMPONENTES EM MATERIAIS COMPOSTOS IMPORTAÇÃ	R\$ 21.364,50	80%	R\$ 4.272,90	R\$ 19,63		
ARANDA EDITORA TECNICA E CULTURAL LTDA	R\$ 2.600,00	80%	R\$ 520,00	R\$ 2,39		
ARMANDO LUIZ ROVAI E FABIANO DELMASSO SOCIEDADE DE ADVOGADOS	R\$ 2.500,00	80%	R\$ 500,00	R\$ 2,30		
ARMAZEM 1001 COMERCIO DE CESTAS BASICAS E DE NATAL LTDA	R\$ 23.153,45	80%	R\$ 4.630,69	R\$ 21,27		
ATLAS COPCO BRASIL LTDA	R\$ 30.000,00	80%	R\$ 6.000,00	R\$ 27,56		
AUTOSUECO SÃO PAULO CONCESSIONARIA DE VEICULOS LIMITADA	R\$ 13.628,78	80%	R\$ 2.725,76	R\$ 12,52		
BANCO BRADESCO CARTÕES S/A	R\$ 99.945,05	80%	R\$ 19.989,01	R\$ 91,83		
BANCO BRADESCO S.A.	R\$ 5.494.268,27	80%	R\$ 1.098.853,65	R\$ 5.048,26		
BANCO DAYCOVAL S.A.	R\$ 4.328.869,31	80%	R\$ 865.773,86	R\$ 3.977,46		
BANCO INDUSTRIAL DO BRASIL S.A.	R\$ 750.000,05	80%	R\$ 150.000,01	R\$ 689,12		
BANCO ITAU UNIBANCO S.A. (INVISTA)	R\$ 6.951.199,16	80%	R\$ 1.390.239,83	R\$ 6.386,92		
BANCO RENDIMENTO S.A	R\$ 3.137.163,71	80%	R\$ 627.432,74	R\$ 2.882,50		
BANCO SAFRA S.A.	R\$ 2.839.881,90	80%	R\$ 567.976,38	R\$ 2.609,35		
BANCO SANTANDER S.A. (INVISTA)	R\$ 3.574.698,86	80%	R\$ 714.939,77	R\$ 3.284,52		
BRAMA MATERIAIS PARA CONSTRUÇÕES LTDA	R\$ 7.488,82	80%	R\$ 1.497,76	R\$ 6,88		
BRAVO CAMINHÕES E EMPREENDIMENTOS LTDA	R\$ 2.698,50	80%	R\$ 539,70	R\$ 2,48		
BT EQUIPAMENTOS INDUSTRIAIS LTDA	R\$ 7.737,94	80%	R\$ 1.547,59	R\$ 7,11		
BVQI DO BRASIL SOCIEDADE CERTIFICADORA LTDA	R\$ 41.948,80	80%	R\$ 8.389,76	R\$ 38,54		
CARROCERIAS BUORO LTDA	R\$ 19.500,00	80%	R\$ 3.900,00	R\$ 17,92		
CARTONALE INDUSTRIA E BENEFICIAMENTO DE MATERIAIS PLASTICOS LTDA	R\$ 9.438,05	80%	R\$ 1.887,61	R\$ 8,67		
CARVALIMA TRANSPORTES LTDA	R\$ 20.085,68	80%	R\$ 4.017,14	R\$ 18,46		
CITIBANK S.A.	R\$ 2.289.279,93	80%	R\$ 457.855,99	R\$ 2.103,44		
CONNY COMERCIO DE MATERIAIS ELETRICOS E METAIS EIRELI	R\$ 17.554.759,69	80%	R\$ 3.510.951,94	R\$ 16.129,72		
DACARTO BENVIC LTDA	R\$ 1.570.508,85	80%	R\$ 314.101,77	R\$ 1.443,02		
DANIELE BANCO FOMENTO COMERCIAL E PARTICIPAÇÕES LTDA.	R\$ 477.758,27	80%	R\$ 95.551,65	R\$ 438,98		
DATASUPRI DISTRIBUIDORA LTDA	R\$ 2.817,98	80%	R\$ 563,60	R\$ 2,59		
DEPARTAMENTO DE ESTRADAS E RODAGEM	R\$ 10.204,57	80%	R\$ 2.040,91	R\$ 9,38		
DIFIL INDUSTRIA E COMÉRCIO DE FIOS LTDA	R\$ 2.598,50	80%	R\$ 519,70	R\$ 2,39		
DLT LOGISTICA EM TRANSPORTES LTDA	R\$ 14.263,58	80%	R\$ 2.852,72	R\$ 13,11		
DOMINIK COMÉRCIO INDÚSTRIA E REPRESENTAÇÕES LTDA	R\$ 18.374,00	80%	R\$ 3.674,80	R\$ 16,88		
FEDEX BRASIL LOGISTICA E TRANSPORTES AS	R\$ 12.279,24	80%	R\$ 2.455,85	R\$ 11,28		
FERRAMENTAS GERAIS COMERCIO E IMPORTAÇÃO DE FERRAMENTAS E MAQUIN/	R\$ 2.152,50	80%	R\$ 430,50	R\$ 1,98		
FRANK M CHAPARONI	R\$ 2.500,00	80%	R\$ 500,00	R\$ 2,30		
FUNDO DE INVESTIMENTO EM DIREITOS CREDITÓRIOS DEL MONTE NÃO PADRON	R\$ 97.162,58	80%	R\$ 19.432,52	R\$ 89,28		
GUANAPACK INDUSTRIA DE EMBALAGENS PLASTICAS LTDA	R\$ 9.580,57	80%	R\$ 1.916,11	R\$ 8,80		
IBRAME INDUSTRIA BRASILEIRA DE METAIS SA	R\$ 337.901,85	80%	R\$ 67.580,37	R\$ 310,47		
IMPERIUM CONDUTORES ELETRICOS E METALURGICA EIRELI ME	R\$ 562.197,87	80%	R\$ 112.439,57	R\$ 516,56		
INGRAM MICRO BRASIL LTDA	R\$ 6.296,60	80%	R\$ 1.259,32	R\$ 5,79		
INOSYM LTDA	R\$ 132.061,41	80%	R\$ 26.412,28	R\$ 121,34		

Continua.

V. PAGAMENTOS EM ABERTO

➤ PAGAMENTOS EM ABERTO – CLASSE III (QUIROGRAFÁRIOS) – créditos em reais

Credor	Classe credor	Valor final	Deságio	Valor para pagto	parc. Corrigida 2º an	2023	
						jun/23	jul/23
						Pgto4	Pgto5
LAMORIM LOCAÇÃO DE EQUIPAMENTOS LTDA	Classe III - Quirografário	R\$ 3.500,00	80%	R\$ 700,00	R\$ 3,22		
LDB TRANSPORTES DE CARGAS LTDA	Classe III - Quirografário	R\$ 31.464,59	80%	R\$ 6.292,92	R\$ 28,91		
LOCALIZA RENT A CAR SA	Classe III - Quirografário	R\$ 3.292,80	80%	R\$ 658,56	R\$ 3,03		
LUBPAR COMERCIO ATACADISTA DE LUBRIFICANTES LTDA	Classe III - Quirografário	R\$ 3.168,00	80%	R\$ 633,60	R\$ 2,91		
MADEM SA INDUSTRIA E COMERCIO DE MADEIRAS E EMBALAGENS	Classe III - Quirografário	R\$ 118.147,32	80%	R\$ 23.629,46	R\$ 108,56		
MEC FLAN COMERCIO DE ACESSORIOS INDUSTRIAIS LTDA	Classe III - Quirografário	R\$ 4.555,20	80%	R\$ 911,04	R\$ 4,19		
MEGA CONSULTORIA EM SISTEMAS EMPRESARIAIS LTDA	Classe III - Quirografário	R\$ 5.579,30	80%	R\$ 1.115,86	R\$ 5,13		
NIEHOFFREBOR MAQUINAS LTDA	Classe III - Quirografário	R\$ 2.502,40	80%	R\$ 500,48	R\$ 2,30		
OPNIÃO S/A	Classe III - Quirografário	R\$ 509.407,02	80%	R\$ 101.881,40	R\$ 468,05		
PATENA INDUSTRIA E COMERCIO DE RESINAS E FILMES PLASTICOS LTDA	Classe III - Quirografário	R\$ 9.519,24	80%	R\$ 1.903,85	R\$ 8,75		
PLASINCO LTDA	Classe III - Quirografário	R\$ 4.812.242,23	80%	R\$ 962.448,45	R\$ 4.421,60		
POLGÁS DISTRIBUIDORA DE GÁS LTDA	Classe III - Quirografário	R\$ 7.082,53	80%	R\$ 1.416,51	R\$ 6,51		
POLYEXCEL INDUSTRIA E COMERCIO DE COMPOSTOS POLIMERICOS LTDA	Classe III - Quirografário	R\$ 356.720,00	80%	R\$ 71.344,00	R\$ 327,76		
POWERCODING DISTRIBUIÇÃO DE EQUIPAMENTOS E PEÇAS	Classe III - Quirografário	R\$ 21.498,35	80%	R\$ 4.299,67	R\$ 19,75		
PROCOBRE CONDUTORES ELÉTRICOS EIRELI	Classe III - Quirografário	R\$ 9.690.235,92	80%	R\$ 1.938.047,18	R\$ 8.903,61		
QUALIJET INDUSTRIA E COMERCIO DE EQUIPAMENTOS E MATERIAIS GRAFICOS LT	Classe III - Quirografário	R\$ 3.843,51	80%	R\$ 768,70	R\$ 3,53		
RECOM INDUSTRIA COMERCIO E SERVIÇOS DE INFORMATICA LTDA	Classe III - Quirografário	R\$ 29.016,58	80%	R\$ 5.803,32	R\$ 26,66		
REGIONAL TELHAS INDUSTRIA E COMERCIO DE PRODUTOS SIDERURGICOS LTDA	Classe III - Quirografário	R\$ 4.385,97	80%	R\$ 877,19	R\$ 4,03		
RENATO PRIMAVERA JUNIOR	Classe III - Quirografário	R\$ 8.050,00	80%	R\$ 1.610,00	R\$ 7,40		
SALES EQUIP E PROD DE HIGIENE PROFISSIONAL LTDA	Classe III - Quirografário	R\$ 3.740,38	80%	R\$ 748,08	R\$ 3,44		
SAMPMACHINE RYSHANGAI CO LTDA	Classe III - Quirografário	R\$ 46.281,40	80%	R\$ 9.256,28	R\$ 42,52		
SCHUNK DO BRASIL ELETROGRAFITES LTDA	Classe III - Quirografário	R\$ 3.567,58	80%	R\$ 713,52	R\$ 3,28		
SERVE TECH SERVIÇOS DE MANUTENÇÃO ELETRICA LTDA	Classe III - Quirografário	R\$ 3.086,30	80%	R\$ 617,26	R\$ 2,84		
SMC PNEUMATICOS DO BRASIL LTDA	Classe III - Quirografário	R\$ 2.582,77	80%	R\$ 516,55	R\$ 2,37		
SRM ADMINISTRAÇÃO DE RECURSOS E FINANÇAS LTDA	Classe III - Quirografário	R\$ 652.924,92	80%	R\$ 130.584,98	R\$ 599,92		
SULAMERICANA DE FIEIRAS INDUSTRIA E COMERCIALTDA	Classe III - Quirografário	R\$ 29.308,48	80%	R\$ 5.861,70	R\$ 26,93		
SUPRICEL LOGISTICA LTDA	Classe III - Quirografário	R\$ 51.636,41	80%	R\$ 10.327,28	R\$ 47,44		
TECMAR TRANSPORTE LTDA	Classe III - Quirografário	R\$ 21.513,76	80%	R\$ 4.302,75	R\$ 19,77		
TELCABOS TELECOMUNICAÇÕES E INFORMATICA LTDA	Classe III - Quirografário	R\$ 2.223,45	80%	R\$ 444,69	R\$ 2,04		
TELEFONICA BRASIL SA	Classe III - Quirografário	R\$ 12.125,65	80%	R\$ 2.425,13	R\$ 11,14		
TERMACO TERMINAIS MAR DE CONTAINERS E SERV ACES LTDA	Classe III - Quirografário	R\$ 36.237,99	80%	R\$ 7.247,60	R\$ 33,30		
TINTAS JD LTDA	Classe III - Quirografário	R\$ 3.475,95	80%	R\$ 695,19	R\$ 3,19		
TNT MERCURIO CARGAS E ENCOMENDAS EXPRESSAS S.A	Classe III - Quirografário	R\$ 6.756,95	80%	R\$ 1.351,39	R\$ 6,21		
TR BRASIL IND E COM DE COBRE E RECICLAGEM DE PLA	Classe III - Quirografário	R\$ 15.168,14	80%	R\$ 3.033,63	R\$ 13,94		
TRANSPORTADORA GOBOR LTDA	Classe III - Quirografário	R\$ 31.753,64	80%	R\$ 6.350,73	R\$ 29,18		
TRANSPORTADORA RISSO LTDA	Classe III - Quirografário	R\$ 8.207,38	80%	R\$ 1.641,48	R\$ 7,54		
UEFA COMERCIAL LTDA	Classe III - Quirografário	R\$ 17.246,60	80%	R\$ 3.449,32	R\$ 15,85		
UNIFORMES PROFISSIONAIS CONFIANÇA LTDA	Classe III - Quirografário	R\$ 4.784,66	80%	R\$ 956,93	R\$ 4,40		
VALDECI BALERO LOZANO	Classe III - Quirografário	R\$ 376.444,20	80%	R\$ 75.288,84	R\$ 345,89		
XILOLITE S.A	Classe III - Quirografário	R\$ 3.160,00	80%	R\$ 632,00	R\$ 2,90		
ZAFIRA REPRESENTAÇÕES LTDA	Classe III - Quirografário	R\$ 27.342,83	80%	R\$ 5.468,57	R\$ 25,12		
Total (\$)		69.327.341,13		13.865.468,23	63.699,56		

Até a elaboração desse relatório, ref. as parcelas de junho e julho de 2023 do Plano de Recuperação judicial, a recuperanda não apresentou comprovação de pagamento de créditos da classe III, que somam R\$ 63.699,56 para cada mês respectivo.

V. PAGAMENTOS EM ABERTO

➤ PAGAMENTOS EM ABERTO – CLASSE III (QUIROGRAFÁRIOS) – créditos em dólar

Credor	Valor final	Deságio	Valor para pagto	parc. Corrigida 2º an	2023	
					jun/23	jul/23
ITAÚ UNIBANCO S.A NASSAU BRANCH	1.247.500,32	80%	249.500,06	1.146,23		
Total (\$)	1.247.500,32		249.500,06	1.146,23	0,00	0,00

Até a elaboração desse relatório, ref. as parcelas de junho e julho de 2023 do Plano de Recuperação judicial, a recuperanda não apresentou comprovação de pagamento de créditos da classe III em dólar que somam \$ 1.146,23 para cada mês respectivo.

V. PAGAMENTOS EM ABERTO

➤ PAGAMENTOS EM ABERTO – CLASSE IV (ME – EPP)

Credor	Valor final	Deságio	Valor para pagto	parc. Corrigida 2º an	2023	
					Pgto4	Pgto5
ACCOMPANY SOLUÇÕES TECNOLOGICAS LTDA EPP	R\$ 2.957,00	60%	R\$ 1.182,80	R\$ 19,56		
BALTY RADAR CY DONATO EPP	R\$ 2.330,23	60%	R\$ 932,09	R\$ 15,42		
BRASJET INDUSTRIA E COMERCIO DE TINTAS LTDA EPP	R\$ 3.104,00	60%	R\$ 1.241,60	R\$ 20,53		
BRINDES RCA LTDA - ME	R\$ 16.356,00	60%	R\$ 6.542,40	R\$ 108,20		
BRN MAQUINAS LTDA EPP	R\$ 47.020,00	60%	R\$ 18.808,00	R\$ 311,06		
CARDOSO CARDOSO TRANSPORTES INTERNACIONAL E LOGISTICA LTDA EPP	R\$ 2.323,75	60%	R\$ 929,50	R\$ 15,37		
CLODINEI CASSALHO PALET EPP	R\$ 4.950,00	60%	R\$ 1.980,00	R\$ 32,75		
CONCETTO & CONCETTO LTDA ME	R\$ 38.216,00	60%	R\$ 15.286,40	R\$ 252,82		
CORREIAS RUBBERMAX INDUSTRIA E COMERCIO EIRELLI EPP	R\$ 3.249,80	60%	R\$ 1.299,92	R\$ 21,50		
ENLOG TRANSPORTES E LOGISTICA LIMITADA ME	R\$ 10.830,88	60%	R\$ 4.332,35	R\$ 71,65		
FABIANA HIRSCH QUEIROZ - DOCES - ME	R\$ 7.354,17	60%	R\$ 2.941,67	R\$ 48,65		
FIEX COMERCIAL LTDA EPP	R\$ 11.393,89	60%	R\$ 4.557,56	R\$ 75,38		
GOLDMAQ COMERCIO E SERVIÇOS DE MAQUINAS E EQUIPAMENTOS LTDA ME	R\$ 3.899,99	60%	R\$ 1.560,00	R\$ 25,80		
GRD USINAGEM INDUSTRIA E COMERCIO LTDA EPP	R\$ 2.135,20	60%	R\$ 854,08	R\$ 14,13		
INDUSTRIA E COMERCIO DE MADEIRA CONFIANCA LTDA EPP	R\$ 20.009,00	60%	R\$ 8.003,60	R\$ 132,37		
ITEN INSTITUTO TECNOLÓGICO DE ENSAIOS LTDA ME	R\$ 2.687,50	60%	R\$ 1.075,00	R\$ 17,78		
JOSE CARLOS PEREIRA DE LIMA CAJAMAR - ME	R\$ 11.420,00	60%	R\$ 4.568,00	R\$ 75,55		
KADIMA COMERCIO DE OCULOS LTDA EPP	R\$ 4.380,00	60%	R\$ 1.752,00	R\$ 28,98		
LINETEC MANUTENÇÃO E MONTAGEM INDUSTRIAL LTDA ME	R\$ 8.645,00	60%	R\$ 3.458,00	R\$ 57,19		
LOSMANO COMERCIO REPRESENTAÇÃO E SERVIÇOS ELETRICOS LTDA ME	R\$ 10.770,14	60%	R\$ 4.308,06	R\$ 71,25		
MACKVEN MAQUINAS INDUSTRIAIS LTDA EPP	R\$ 5.000,00	60%	R\$ 2.000,00	R\$ 33,08		
MASTER CAIXA EMBALAGENS LTDA EPP	R\$ 8.424,00	60%	R\$ 3.369,60	R\$ 55,73		
MULTI INDUSTRIA DE FIEIRAS E COMERCIO DE ARTIGOS INDUSTRIAIS LTDA EPP	R\$ 14.094,00	60%	R\$ 5.637,60	R\$ 93,24		
MULTIPLIC COMUNICAÇÃO E TECNOLOGIA LTDA ME	R\$ 2.499,90	60%	R\$ 999,96	R\$ 16,54		
N TEC USINAGEM LTDA EPP	R\$ 11.374,47	60%	R\$ 4.549,79	R\$ 75,25		
NEW ROUTE EXPRESS TRANSPORTES RODOVIARIOS E LOGISTICA EIRELI EPP	R\$ 6.828,64	60%	R\$ 2.731,46	R\$ 45,18		
NORDESTE EPI COMERCIO DE EQUIPAMENTOS INDUSTRIAIS LTDA EPP	R\$ 3.100,00	60%	R\$ 1.240,00	R\$ 20,51		
PACIFICO LOG LOGISTICA E TRANSPORTES EIRELI	R\$ 19.432,21	60%	R\$ 7.772,88	R\$ 128,55		
RAPIDO PANAMERICANO LTDA EPP	R\$ 21.372,04	60%	R\$ 8.548,82	R\$ 141,39		
RDF COMERCIO E SERVIÇOS DE PNEUS EIRELI -ME	R\$ 2.767,00	60%	R\$ 1.106,80	R\$ 18,31		
RUTH ROCHA SANTOS ME	R\$ 3.430,00	60%	R\$ 1.372,00	R\$ 22,69		
TRANS-OLIANI COMERCIO DE PAPT LTDA ME	R\$ 4.700,00	60%	R\$ 1.880,00	R\$ 31,09		
WEL AUTOMAÇÃO INDUSTRIAL EIRELI ME	R\$ 14.720,67	60%	R\$ 5.888,27	R\$ 97,38		
Total (R\$)	331.775,48		132.710,19	2.194,87	0,00	0,00

Até a elaboração desse relatório, ref. as parcelas de junho e julho de 2023 do Plano de Recuperação judicial, a recuperanda não apresentou comprovação de pagamento de créditos da classe IV que somam R\$ 2.194,87 para cada mês respectivo.

VI. SALDO REMANESCENTE DO PRJ

➤ Saldo Remanescente do PRJ – em reais

Credor	Classe credor	Valor aprovado em AC	Valor final	Deságio	Valor para pagamento	Valor Residual
ACCOMPANY SOLUÇÕES TECNOLOGICAS LTDA EPP	Classe IV - ME e EPP	2.957,00	2.957,00	60%	1.182,80	1.182,80
ADICIONAL FCP DESENVOLVE	Classe III - Quirografário	1.843.772,11	1.843.772,11	80%	368.754,42	368.754,42
AGENA RESINAS E COLAS LTDA	Classe III - Quirografário	18.919,80	18.919,80	80%	3.783,96	3.783,96
ALLTEC INDUSTRIA DE COMPONENTES EM MATERIAIS COMPOSTOS	Classe III - Quirografário	21.364,50	21.364,50	80%	4.272,90	4.272,90
ARANDA EDITORA TECNICA E CULTURAL LTDA	Classe III - Quirografário	2.600,00	2.600,00	80%	520,00	520,00
ARMANDO LUIZ ROVAI E FABIANO DELMASSO SOCIEDADE DE ADVOC	Classe III - Quirografário	2.500,00	2.500,00	80%	500,00	500,00
ARMAZEM 1001 COMERCIO DE CESTAS BASICAS E DE NATAL LTDA	Classe III - Quirografário	23.153,45	23.153,45	80%	4.630,69	4.630,69
ATLAS COPCO BRASIL LTDA	Classe III - Quirografário	30.000,00	30.000,00	80%	6.000,00	6.000,00
AURUM FUNDO DE INVESTIMENTO	Classe III - Quirografário	2.727.458,14	2.727.458,14	80%	545.491,63	532.961,38
AUTOSUECO SÃO PAULO CONCESSIONARIA DE VEICULOS LIMITADA	Classe III - Quirografário	13.628,78	13.628,78	80%	2.725,76	2.725,76
BALTY RADAR CY DONATO EPP	Classe IV - ME e EPP	2.330,23	2.330,23	60%	932,09	932,09
BANCO ABC BRASIL S A	Classe III - Quirografário	313.584,78	313.584,78	80%	62.716,96	61.276,31
BANCO BRADESCO CARTÕES S/A	Classe III - Quirografário	99.945,05	99.945,05	80%	19.989,01	19.989,01
BANCO BRADESCO S.A.	Classe III - Quirografário	5.494.268,27	5.494.268,27	80%	1.098.853,65	1.098.853,65
BANCO DAYCOVAL S.A.	Classe III - Quirografário	4.328.869,31	4.328.869,31	80%	865.773,86	865.773,86
BANCO INDUSTRIAL DO BRASIL S.A.	Classe III - Quirografário	750.000,05	750.000,05	80%	150.000,01	150.000,01
BANCO ITAU UNIBANCO S.A. (INVISTA)	Classe III - Quirografário	6.951.199,16	6.951.199,16	80%	1.390.239,83	1.390.239,83
BANCO RENDIMENTO S.A	Classe III - Quirografário	3.137.163,71	3.137.163,71	80%	627.432,74	627.432,74
BANCO SAFRA S.A.	Classe III - Quirografário	2.839.881,90	2.839.881,90	80%	567.976,38	567.976,38
BANCO SANTANDER S.A. (INVISTA)	Classe III - Quirografário	3.574.698,86	3.574.698,86	80%	714.939,77	714.939,77
BRAMA MATERIAIS PARA CONSTRUÇÕES LTDA	Classe III - Quirografário	7.488,82	7.488,82	80%	1.497,76	1.497,76
BRASJET INDUSTRIA E COMERCIO DE TINTAS LTDA EPP	Classe IV - ME e EPP	3.104,00	3.104,00	60%	1.241,60	1.241,60
BRAVO CAMINHÕES E EMPREENDIMENTOS LTDA	Classe III - Quirografário	2.698,50	2.698,50	80%	539,70	539,70
BRF BRASIL FOODS S/A	Classe III - Quirografário	5.990,00	5.990,00	80%	1.198,00	1.170,50
BRF S A	Classe III - Quirografário	12.099,19	12.099,19	80%	2.419,84	2.364,24
BRINDES RCA LTDA - ME	Classe IV - ME e EPP	16.356,00	16.356,00	60%	6.542,40	6.542,40
BRN MAQUINAS LTDA EPP	Classe IV - ME e EPP	47.020,00	47.020,00	60%	18.808,00	18.808,00
BT EQUIPAMENTOS INDUSTRIAIS LTDA	Classe III - Quirografário	7.737,94	7.737,94	80%	1.547,59	1.547,59
BVQI DO BRASIL SOCIEDADE CERTIFICADORA LTDA	Classe III - Quirografário	41.948,80	41.948,80	80%	8.389,76	8.389,76
CARDOSO CARDOSO TRANSPORTES INTERNACIONAL E LOGISTICA L	Classe IV - ME e EPP	2.323,75	2.323,75	60%	929,50	929,50
CARROCERIAS BUORO LTDA	Classe III - Quirografário	19.500,00	19.500,00	80%	3.900,00	3.900,00
CARTONALE INDUSTRIA E BENEFICIAMENTO DE MATERIAIS PLASTIC	Classe III - Quirografário	9.438,05	9.438,05	80%	1.887,61	1.887,61
CARVALIMA TRANSPORTES LTDA	Classe III - Quirografário	20.085,68	20.085,68	80%	4.017,14	4.017,14
CECIL S A LAMINACAO DE METAIS	Classe III - Quirografário	7.559.713,06	7.559.713,06	80%	1.511.942,61	1.486.254,46
CITIBANK S.A.	Classe III - Quirografário	2.289.279,93	2.289.279,93	80%	457.855,99	457.855,99
CLODINEI CASSALHO PALET EPP	Classe IV - ME e EPP	4.950,00	4.950,00	60%	1.980,00	1.980,00
CONCETTO & CONCETTO LTDA ME	Classe IV - ME e EPP	38.216,00	38.216,00	60%	15.286,40	15.286,40
CONNY COMERCIO DE MATERIAIS ELETRICOS E METAIS EIRELI	Classe III - Quirografário	17.554.759,69	17.554.759,69	80%	3.510.951,94	3.510.951,94
CORREIAS RUBBERMAX INDUSTRIA E COMERCIO EIRELLI EPP	Classe IV - ME e EPP	3.249,80	3.249,80	60%	1.299,92	1.299,92
DACARTO BENVIC LTDA	Classe III - Quirografário	1.570.508,85	1.570.508,85	80%	314.101,77	314.101,77
DANIELE BANCO FOMENTO COMERCIAL E PARTICIPAÇÕES LTDA.	Classe III - Quirografário	5.959.385,52	477.758,27	80%	95.551,65	95.551,65
DATASUPRI DISTRIBUIDORA LTDA	Classe III - Quirografário	2.817,98	2.817,98	80%	563,60	563,60
DEPARTAMENTO DE ESTRADAS E RODAGEM	Classe III - Quirografário	10.204,57	10.204,57	80%	2.040,91	2.040,91
DIFIL INDUSTRIA E COMERCIO DE FIOS LTDA	Classe III - Quirografário	2.598,50	2.598,50	80%	519,70	519,70
DLT LOGISTICA EM TRANSPORTES LTDA	Classe III - Quirografário	14.263,58	14.263,58	80%	2.852,72	2.852,72
DOMINIK COMÉRCIO INDÚSTRIA E REPRESENTAÇÕES LTDA	Classe III - Quirografário	18.374,00	18.374,00	80%	3.674,80	3.674,80
E3 DISTRIBUIDORA	Classe III - Quirografário	360.150,64	360.150,64	80%	72.030,13	70.375,58
ENLOG TRANSPORTES E LOGISTICA LIMITADA ME	Classe IV - ME e EPP	10.830,88	10.830,88	60%	4.332,35	4.332,35
FABIANA HIRSCH QUEIROZ - DOCES - ME	Classe IV - ME e EPP	7.354,17	7.354,17	60%	2.941,67	2.941,67
FEDEX BRASIL LOGISTICA E TRANSPORTES AS	Classe III - Quirografário	12.279,24	12.279,24	80%	2.455,85	2.455,85
FERRAMENTAS GERAIS COMERCIO E IMPORTAÇÃO DE FERRAMENTA	Classe III - Quirografário	2.152,50	2.152,50	80%	430,50	430,50
FIEX COMERCIAL LTDA EPP	Classe IV - ME e EPP	11.393,89	11.393,89	60%	4.557,56	4.557,56
FRANK M CHAPARONI	Classe III - Quirografário	2.500,00	2.500,00	80%	500,00	500,00
FUNDO DE INVESTIMENTO EM DIREITOS CREDITÓRIOS DEL MONTE I	Classe III - Quirografário	1.475.926,64	97.162,58	80%	19.432,52	19.432,52
GOLDMAQ COMERCIO E SERVIÇOS DE MAQUINAS E EQUIPAMENTO	Classe IV - ME e EPP	3.899,99	3.899,99	60%	1.560,00	1.560,00
GRD USINAGEM INDUSTRIA E COMRECIO LTDA EPP	Classe IV - ME e EPP	2.135,20	2.135,20	60%	854,08	854,08
GUANAPACK INDUSTRIA DE EMBALAGENS PLASTICAS LTDA	Classe III - Quirografário	9.580,57	9.580,57	80%	1.916,11	1.916,11
IBRAME INDUSTRIA BRASILEIRA DE METAIS SA	Classe III - Quirografário	337.901,85	337.901,85	80%	67.580,37	67.580,37
IMPERIUM CONDUTORES ELETRICOS E METALURGICA EIRELI ME	Classe III - Quirografário	562.197,87	562.197,87	80%	112.439,57	112.439,57
INDUSTRIA E COMERCIO DE MADEIRA CONFIANCA LTDA EPP	Classe IV - ME e EPP	20.009,00	20.009,00	60%	8.003,60	8.003,60
INGRAM MICRO BRASIL LTDA	Classe III - Quirografário	6.296,60	6.296,60	80%	1.259,32	1.259,32
INOSYM LTDA	Classe III - Quirografário	132.061,41	132.061,41	80%	26.412,28	26.412,28
ITEN INSTITUTO TECNOLOGICO DE ENSAIOS LTDA ME	Classe IV - ME e EPP	2.687,50	2.687,50	60%	1.075,00	1.075,00

Continua.



VI. SALDO REMANESCENTE DO PRJ

➤ Saldo Remanescente do PRJ – em reais

Credor	Classe credor	Valor aprovado em AC	Valor final	Deságio	Valor para pagamento	Valor Residual
JOSE CARLOS PEREIRA DE LIMA CAJAMAR - ME	Classe IV - ME e EPP	11.420,00	11.420,00	60%	4.568,00	4.568,00
KADIMA COMERCIO DE OCULOS LTDA EPP	Classe IV - ME e EPP	4.380,00	4.380,00	60%	1.752,00	1.752,00
KARINA INDUSTRIA E COMERCIO DE PLASTICOS LTDA	Classe III - Quirografário	2.616.029,01	2.616.029,01	80%	523.205,80	511.516,65
LAMORIM LOCAÇÃO DE EQUIPAMENTOS LTDA	Classe III - Quirografário	3.500,00	3.500,00	80%	700,00	700,00
LDB TRANSPORTES DE CARGAS LTDA	Classe III - Quirografário	31.464,59	31.464,59	80%	6.292,92	6.292,92
LINETEC MANUTENÇÃO E MONTAGEM INDUSTRIAL LTDA ME	Classe IV - ME e EPP	8.645,00	8.645,00	60%	3.458,00	3.458,00
LOCALIZA RENT A CAR SA	Classe III - Quirografário	3.292,80	3.292,80	80%	658,56	658,56
LOSMANO COMERCIO REPRESENTAÇÃO E SERVIÇOS ELETRICOS LTD	Classe IV - ME e EPP	10.770,14	10.770,14	60%	4.308,06	4.308,06
LUBPAR COMERCIO ATACADISTA DE LUBRIFICANTES LTDA	Classe III - Quirografário	3.168,00	3.168,00	80%	633,60	633,60
MACKVEN MAQUINAS INDUSTRIAIS LTDA EPP	Classe IV - ME e EPP	5.000,00	5.000,00	60%	2.000,00	2.000,00
MADEM SA INDUSTRIA E COMERCIO DE MADEIRAS E EMBALAGENS	Classe III - Quirografário	118.147,32	118.147,32	80%	23.629,46	23.629,46
MASTER CAIXA EMBALAGENS LTDA EPP	Classe IV - ME e EPP	8.424,00	8.424,00	60%	3.369,60	3.369,60
MEC FLAN COMERCIO DE ACESSORIOS INDUSTRIAIS LTDA	Classe III - Quirografário	4.555,20	4.555,20	80%	911,04	911,04
MEGA CONSULTORIA EM SISTEMAS EMPRESARIAIS LTDA	Classe III - Quirografário	5.579,30	5.579,30	80%	1.115,86	1.115,86
MULTI INDUSTRIA DE FIEIRAS E COMERCIO DE ARTIGOS INDUSTRIAIS	Classe IV - ME e EPP	14.094,00	14.094,00	60%	5.637,60	5.637,60
MULTIPLIC COMUNICAÇÃO E TECNOLOGIA LTDA ME	Classe IV - ME e EPP	2.499,90	2.499,90	60%	999,96	999,96
N TEC USINAGEM LTDA EPP	Classe IV - ME e EPP	11.374,47	11.374,47	60%	4.549,79	4.549,79
NEW ROUTE EXPRESS TRANSPORTES RODOVIARIOS E LOGISTICA EIF	Classe IV - ME e EPP	6.828,64	6.828,64	60%	2.731,46	2.731,46
NIEHOFFEHREBOR MAQUINAS LTDA	Classe III - Quirografário	2.502,40	2.502,40	80%	500,48	500,48
NORDESTE EPI COMERCIO DE EQUIPAMENTOS INDUSTRIAIS LTDA EI	Classe IV - ME e EPP	3.100,00	3.100,00	60%	1.240,00	1.240,00
OPNIÃO S/A	Classe III - Quirografário	3.703.903,34	509.407,02	80%	101.881,40	101.881,40
PACIFICO LOG LOGISTICA E TRANSPORTES EIRELI	Classe IV - ME e EPP	19.432,21	19.432,21	60%	7.772,88	7.772,88
PATENA INDUSTRIA E COMERCIO DE RESINAS E FILMES PLASTICOS I	Classe III - Quirografário	9.519,24	9.519,24	80%	1.903,85	1.903,85
PLASINCO LTDA	Classe III - Quirografário	4.812.242,23	4.812.242,23	80%	962.448,45	962.448,45
POLGÁS DISTRIBUIDORA DE GÁS LTDA	Classe III - Quirografário	7.082,53	7.082,53	80%	1.416,51	1.416,51
POLYEXCEL INDUSTRIA E COMERCIO DE COMPOSTOS POLIMERICOS	Classe III - Quirografário	356.720,00	356.720,00	80%	71.344,00	71.344,00
POWERCODING DISTRIBUIÇÃO DE EQUIPAMENTOS E PEÇAS	Classe III - Quirografário	21.498,35	21.498,35	80%	4.299,67	4.299,67
PROCOBRE CONDUTORES ELETRICOS EIRELI	Classe III - Quirografário	9.690.235,92	9.690.235,92	80%	1.938.047,18	1.938.047,18
QUALIJET INDUSTRIA E COMERCIO DE EQUIPAMENTOS E MATERIAIS	Classe III - Quirografário	3.843,51	3.843,51	80%	768,70	768,70
RAPIDO PANAMERICANO LTDA EPP	Classe IV - ME e EPP	21.372,04	21.372,04	60%	8.548,82	8.548,82
RDF COMERCIO E SERVIÇOS DE PNEUS EIRELI - ME	Classe IV - ME e EPP	2.767,00	2.767,00	60%	1.106,80	1.106,80
RECOM INDUSTRIA COMERCIO E SERVIÇOS DE INFORMÁTICA LTDA	Classe III - Quirografário	29.016,58	29.016,58	80%	5.803,32	5.803,32
REGIONAL TELHAS INDUSTRIA E COMERCIO DE PRODUTOS SIDERUR	Classe III - Quirografário	4.385,97	4.385,97	80%	877,19	877,19
RENATO PRIMAVERA JUNIOR	Classe III - Quirografário	8.050,00	8.050,00	80%	1.610,00	1.610,00
RICARDO CAETANO DE SOUZA EPP	Classe IV - ME e EPP	1.314.968,19	1.314.968,19	60%	525.987,28	482.521,23
ROCCA STAHLZVEIBIL SOCIEDADE DE ADVOGADOS	Classe I - Trabalhistas	84.711,05	84.711,05	0%	84.711,05	84.711,05
RUTH ROCHA SANTOS ME	Classe IV - ME e EPP	3.430,00	3.430,00	60%	1.372,00	1.372,00
SALES EQUIP E PROD DE HIGIENE PROFISSIONAL LTDA	Classe III - Quirografário	3.740,38	3.740,38	80%	748,08	748,08
SAMPMACHINE RYSHANGAI CO LTDA	Classe III - Quirografário	46.281,40	46.281,40	80%	9.256,28	9.256,28
SCHUNK DO BRASIL ELETROGRAFITES LTDA	Classe III - Quirografário	3.567,58	3.567,58	80%	713,52	713,52
BTW 001 FIM CRÉDITO PRIVADO	Classe III - Quirografário	8.675.172,34	8.675.172,34	80%	1.735.034,47	1.695.179,72
SERVE TECH SERVIÇOS DE MANUTENÇÃO ELETRICA LTDA	Classe III - Quirografário	3.086,30	3.086,30	80%	617,26	617,26
SMC PNEUMATICOS DO BRASIL LTDA	Classe III - Quirografário	2.582,77	2.582,77	80%	516,55	516,55
SND DISTRIBUIÇÃO	Classe III - Quirografário	2.635,00	2.635,00	80%	527,00	519,74
SRM ADMINISTRAÇÃO DE RECURSOS E FINANÇAS LTDA	Classe III - Quirografário	652.924,92	652.924,92	80%	130.584,98	130.584,98
SULAMERICANA DE FIEIRAS INDUSTRIA E COMERCIO LTDA	Classe III - Quirografário	29.308,48	29.308,48	80%	5.861,70	5.861,70
SUPRICEL LOGISTICA LTDA	Classe III - Quirografário	51.636,41	51.636,41	80%	10.327,28	10.327,28
TECMAR TRANSPORTE LTDA	Classe III - Quirografário	21.513,76	21.513,76	80%	4.302,75	4.302,75
TELCABOS TELECOMUNICAÇÕES E INFORMÁTICA LTDA	Classe III - Quirografário	2.223,45	2.223,45	80%	444,69	444,69
TELEFONICA BRASIL SA	Classe III - Quirografário	12.125,65	12.125,65	80%	2.425,13	2.425,13
TERMACO TERMINAIS MAR DE CONTAINERS E SERV ACES LTDA	Classe III - Quirografário	36.237,99	36.237,99	80%	7.247,60	7.247,60
TINTAS JD LTDA	Classe III - Quirografário	3.475,95	3.475,95	80%	695,19	695,19
TNT MERCURIO CARGAS E ENCOMENDAS EXPRESSAS S.A	Classe III - Quirografário	6.756,95	6.756,95	80%	1.351,39	1.351,39
TR BRASIL IND E COM DE COBRE E RECICLAGEM DE PLA	Classe III - Quirografário	15.168,14	15.168,14	80%	3.033,63	3.033,63
TRANS-OLIANI COMERCIO DE PAPL LTDA ME	Classe IV - ME e EPP	4.700,00	4.700,00	60%	1.880,00	1.880,00
TRANSPORTADORA GEBOR LTDA	Classe III - Quirografário	31.753,64	31.753,64	80%	6.350,73	6.350,73
TRANSPORTADORA RISSO LTDA	Classe III - Quirografário	8.207,38	8.207,38	80%	1.641,48	1.641,48
UEFA COMERCIAL LTDA	Classe III - Quirografário	17.246,60	17.246,60	80%	3.449,32	3.449,32
UNIFORMES PROFISSIONAIS CONFIANÇA LTDA	Classe III - Quirografário	4.784,66	4.784,66	80%	956,93	956,93
VALDECI BALERO LOZANO	Classe III - Quirografário	376.444,20	376.444,20	80%	75.288,84	75.288,84
WEL AUTOMAÇÃO INDUSTRIAL EIRELI ME	Classe IV - ME e EPP	14.720,67	14.720,67	60%	5.888,27	5.888,27
XILOLITE S.A	Classe III - Quirografário	3.160,00	3.160,00	80%	632,00	632,00
ZAFIRA REPRESENTAÇÕES LTDA	Classe III - Quirografário	27.342,83	27.342,83	80%	5.468,57	5.468,57
		R\$103.386.515,64	R\$93.331.628,01		R\$19.063.443,18	R\$18.927.029,27

Ao fim de julho de 2023, com base na documentação apresentada pela recuperanda, o saldo remanescente do plano de Recuperação judicial em reais é R\$ 18.927.029,27.

VI. SALDO REMANESCENTE DO PRJ

➤ Saldo Remanescente do PRJ – em dólar

Credor	Classe credor	Valor aprovado em AG	Valor final	Deságio	Valor para pagamento	Valor Residual
ITAÚ UNIBANCO S.A NASSAU BRANCH	Classe III U\$D	1.247.500,32	1.247.500,32	80%	249.500,06	249.500,06
		\$1.247.500,32	\$1.247.500,32		\$249.500,06	\$249.500,06

Ao fim de julho de 2023, com base na documentação apresentada pela recuperanda, o saldo remanescente do plano de Recuperação judicial em dólar é \$ 249.500,06.

VII. NOTA DA RECUPERANDA

Sobre os pagamentos em aberto ref. as parcelas de junho e julho de 2023 do Plano de Recuperação Judicial, a recuperanda informa pendência de apresentação dos dados bancários por parte dos credores. Tão logo informados os dados bancários para pagamento, afirma a recuperanda, os pagamentos em aberto serão liquidados.



QUESTIONÁRIO ATOS PROCESSUAIS



QUESTIONARIO ATOS PROCESSUAIS

I. Questionário sobre a duração dos atos processuais (considerar dias corridos em todas as respostas)

1. A devedor é:

empresa de pequeno porte EPP;

microempresa (ME)

empresa média

empresa grande

grupos de empresas

empresário individual

2. Houve litisconsórcio ativo: sim não

2.1. Em caso positivo:

• 2 (indicar número) litisconsortes ativos

• o Plano de recuperação foi unitário individualizado

3. Os documentos que instruíram a petição inicial indicaram o valor do passivo:

• tributário sim não

• demais créditos excluídos da RJ: sim não

4. Houve realização de constatação prévia: sim não

• Em caso positivo, a constatação foi concluída em 8 dias

5. O processamento foi deferido sim não

• Em caso positivo, em quanto tempo? 15 dias desde a distribuição da inicial

• Em caso positivo, houve emenda da inicial? sim não

• Em caso negativo, em se tratando de litisconsorte, indicar:

• indeferimento para todos os litisconsortes;

• indeferimento para (indicar número) litisconsortes

• Em caso negativo, indicar fundamento legal para indeferimento: [campo para digitação]

6. Qual o tempo decorrido entre:

6.1. a distribuição da inicial e a relação de credores elaborado administrador judicial; 454 dias

6.2. a decisão de deferimento do processamento e a relação de credores elaborado administrador judicial; 439 dias

6.3. a distribuição da inicial e a realização da primeira assembleia de credores para deliberar sobre o plano de recuperação; 574 dias

6.4. a distribuição da inicial e a aprovação do plano de recuperação pela assembleia de credores; 574 dias

6.5. a distribuição da inicial e a aprovação ou rejeição do plano de recuperação judicial pela assembleia de credores; 1533 dias

6.6. a distribuição da inicial e a concessão da recuperação judicial (homologação do plano) ; 1.533 dias

6.7. a distribuição da inicial e a convolação em falência:

• em caso de plano rejeitado pela assembleia de credores; nd dias (indicar número)

• em caso de recuperação judicial concedida; 1.533 dias (indicar número)

QUESTIONARIO ATOS PROCESSUAIS

6.8. a distribuição da inicial até a apresentação do quadro geral de credores; 454 dias

6.9. a duração da suspensão prevista no art. 6º, § 4º, da Lei 11.101/05; 1533 dias (indicar número)

6.10. o tempo decorrido desde a distribuição da inicial e extinção da recuperação judicial (quando não convolada em falência); em andamento.

7. Aprovação do plano de recuperação judicial ocorreu na forma prevista no art. 58, §1º, da Lei

• 11.101/05 (cram down): sim não

8. Houve recurso contra a decisão que concedeu a recuperação judicial: sim não

8.1. Em caso positivo, o plano foi: mantido integralmente mantido em parte anulado

9. Houve a apresentação de plano especial na forma prevista nos arts. 70 e ss. da Lei 11.101/05 (quando aplicável): sim não

10. Houve a realização de leilão para venda de filial ou UPI na forma prevista no art. 60 da Lei 11.101/05: sim não

10.1. Em caso positivo, o leilão foi realizado: antes depois antes e depois (se mais de um leilão e em diferentes momentos da assembleia geral de credores para deliberação do plano de recuperação

10.2. Houve recurso contra a decisão que deferiu ou indeferiu a alienação de filial ou UPI: sim não

10.3. Na hipótese de recurso, a realização do leilão foi: autorizada rejeitada

11. Houve a alienação de bens na forma prevista no art. 66 da Lei 11.101/05: sim não

11.1. Em caso positivo, a alienação foi realizada: antes depois antes e depois (se mais de uma alienação e em diferentes momentos da assembleia geral de credores para deliberação do plano de recuperação

12. Houve a concessão de financiamento ao devedor aprovado pelo Juízo no curso da recuperação judicial: sim não

12.1. Em caso positivo, houve a outorga de garantia real sim não

12.2. Em caso de outorga, a garantia constituída foi alienação fiduciária cessão fiduciária hipoteca penhor outro direito real de garantia

13. Houve pedido de modificação do plano após a concessão de recuperação judicial sim não

13.1. Em caso positivo, o pedido foi formulado:

• 1042 dias contados da distribuição da inicial

• 1027 dias contados da concessão da recuperação judicial

13.2. O plano modificativo foi: aprovado rejeitado

13.3. Em quanto tempo a contar da sua apresentação o plano de recuperação modificativo foi aprovado ou rejeitado: 172 dias

QUESTIONARIO ATOS PROCESSUAIS

14. Indique a razão da convolação da recuperação judicial em falência: [inserir campo de texto] (ex: não apresentação do plano de recuperação judicial no prazo legal, descumprimento do plano de recuperação judicial, etc.).


Não houve

15. Houve fixação de honorários mensais ao Administrador Judicial: sim () não
15.1. Em caso positivo, indicar o valor mensal da remuneração: Acordo de 30 parcelas R\$ 80.000,00 (oitenta mil reais) e saldo remanescente em 10 parcelas
15. 2: Indicar o valor total da remuneração fixada: R\$ 2.570.896,00

CONTATO – NOSSO ESCRITÓRIO

 +55 11 2092-2244


 +55 11 98574-2244

 Alameda Rio Negro, 161 – 10º andar
Conj. 1.001 – Sala Conajud – Alphaville/SP

 conajud.com.br

 contato@conajud.com.br

  @conajud

 [conajud/](https://www.linkedin.com/company/conajud/)

