

RELATÓRIO MENSAL

3ª VARA CÍVEL DE ITAPETININGA
PROCESSO Nº 1001196-95.2017.8.26.0582
SETEMBRO 2020


Administradora Judicial: Confiança Jurídica
Responsável Técnica: Bruna Oliveira Santos

RECUPERAÇÃO JUDICIAL

Grupo Carsola

Alameda Rio Negro, nº 161 – 10º andar,
conj.1001 – Sala Conajud Alphaville,
Barueri/SP – CEP 06454-000
Tel. +55 11 2092-2244
www.conajud.com.br

NOTAS RELEVANTES



Em consonância com o disposto na alínea “c”, inciso II, do artigo 22 da Lei nº 11.101/2005, submetemos à apreciação de Vossa Excelência, nosso Relatório Mensal de Atividades (RMA), do Grupo empresarial Carsola, denominada “Grupo Carsola ” ou “Recuperanda”.

O relatório a seguir foi elaborado através de procedimentos analíticos, com base nas demonstrações financeiras não auditadas, assim como apresentações gerenciais referentes ao período de dezembro de 2019 até junho de 2020.

Além disso, foram analisados os relatórios de controle fornecidos pela Recuperanda.

Desta forma, o objetivo deste relatório é informar ao Douto Juízo, a atual situação financeira da Recuperanda, bem como das operações relevantes por elas efetuadas, com base na documentação disponibilizada pela sociedade empresária.

Sendo assim, os relatórios mensais poderão trazer, além das atualizações necessárias, outras informações que sejam relevantes para suportar o processo em andamento.

Importante ressaltar que, a Recuperanda é a responsável pelo fornecimento das informações sobre as atividades contempladas no presente relatório, inclusive sob as penas do art. 171, da Lei nº 11.101/2005.

Finalmente, apreciamos a oportunidade de assessorar Vossa Excelência neste processo. Caso necessite de maiores esclarecimentos acerca das informações contidas no relatório ou outras informações adicionais, teremos prazer em estender nossos trabalhos conforme Vossa Excelência julgar necessário.

Atenciosamente,

CONAJUD
Administradora Judicial
Bruna Oliveira Santos
OAB/SP nº 351.366





CONAJUD
Contador
Renato Freire
CRC: 1SP 328553/O-7



SUMÁRIO



Conteúdo**Páginas**

	Relação de Colaboradores	6
	Balanço Patrimonial - Ativo	8
	Balanço Patrimonial - Passivo	10
	Capital de Giro Líquido	12
	Demonstração do Resultado	18
	Cronograma Processual	20
	Glossário	22
	Providências da Recuperanda	24

RELAÇÃO DE COLABORADORES

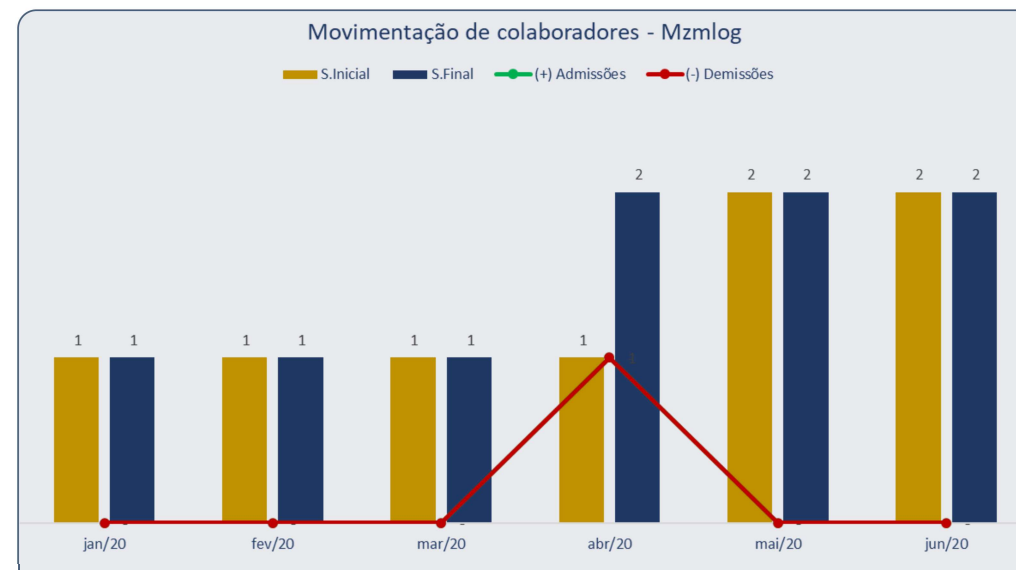


A Recuperanda apresentou como saldo um total de 1 colaborador no final de dezembro e início de janeiro de 2020, tendo um aumento de 100% no período de abril de 2020 através da admissão de 1 funcionário na função de motorista.

Os dois funcionários registrados estão alocados no cargo de motorista com vínculo celetista.

Para as demais empresas do grupo não foram apresentados documentos que comprovem vínculo empregatício.

Quadro de colaboradores - Mzmlog						
Período	jan/20	fev/20	mar/20	abr/20	mai/20	jun/20
S.Inicial	1	1	1	1	2	2
(+) Admissões	-	-	-	1	-	-
(-) Demissões	-	-	-	-	-	-
S.Final	1	1	1	2	2	2



BALANÇO PATRIMONIAL ATIVO



Como se pode observar através do Balanço da Mzmlog o seu ativo está totalmente composto por contas do Ativo não circulante, ou seja, recursos de longo prazo.

O Ativo não circulante está composto somente pela conta de imobilizado de veículos e da depreciação do mesmo. É possível perceber uma retração inferior a 1% no grupo do Imobilizado entre os períodos de dezembro de 2019 até junho 2020, o qual ocorreu como reflexo do desgaste temporal, ou seja, da depreciação dos veículos no período.

Com relação a Marlene Nascimento Carsola, é possível observar que todos os seus recursos estão alocados nas Disponibilidades no Ativo circulante através da conta Caixa. Entre o período de dezembro de 2019 até junho de 2020 não foi constatada movimentação nessa conta.

De forma similar ao observado no balanço da Marlene Nascimento Carsola, o balanço do José Ricardo Teixeira Carsola apresentou saldos somente na conta caixa, o qual também teve origem através da integralização de capital. Não foi constatada variação entre os períodos analisados.

Como se pode observar através dos ativos das empresas acima mencionadas, elas não demonstraram movimentação operacional, não havendo, portanto, entrada de recursos tais como duplicatas a receber, ou mesmo transações em caixa e equivalentes de caixa.

Mzmlog Transportes

Balanço Ativo	dez/19	jan/20	fev/20	mar/20	abr/20	mai/20	jun/20
Ativo CIRCULANTE	-	-	-	-	-	-	-
ATIVO NÃO CIRCULANTE	472.702,70	471.017,00	469.331,30	467.645,60	465.959,90	464.274,20	462.588,50
Permanente	472.702,70	471.017,00	469.331,30	467.645,60	465.959,90	464.274,20	462.588,50
Imobilizado	472.702,70	471.017,00	469.331,30	467.645,60	465.959,90	464.274,20	462.588,50
Bens móveis	1.611.751,51	1.611.751,51	1.611.751,51	1.611.751,51	1.611.751,51	1.611.751,51	1.611.751,51
Veículos	1.611.751,51	1.611.751,51	1.611.751,51	1.611.751,51	1.611.751,51	1.611.751,51	1.611.751,51
(-) Depreciação	- 1.139.048,81	- 1.140.734,51	- 1.142.420,21	- 1.144.105,91	- 1.145.791,61	- 1.147.477,31	- 1.149.163,01
Depreciação Bens móveis	- 1.139.048,81	- 1.140.734,51	- 1.142.420,21	- 1.144.105,91	- 1.145.791,61	- 1.147.477,31	- 1.149.163,01
Depreciação Veículos	- 1.139.048,81	- 1.140.734,51	- 1.142.420,21	- 1.144.105,91	- 1.145.791,61	- 1.147.477,31	- 1.149.163,01
ATIVO TOTAL	472.702,70	471.017,00	469.331,30	467.645,60	465.959,90	464.274,20	462.588,50

Marlene Nascimento Carsola

Balanço Ativo	dez/19	jan/20	fev/20	mar/20	abr/20	mai/20	jun/20
ATIVO CIRCULANTE	50.000,00	50.000,00	50.000,00	50.000,00	50.000,00	50.000,00	50.000,00
Disponíveis	50.000,00	50.000,00	50.000,00	50.000,00	50.000,00	50.000,00	50.000,00
Caixa Geral	50.000,00	50.000,00	50.000,00	50.000,00	50.000,00	50.000,00	50.000,00
Caixa	50.000,00	50.000,00	50.000,00	50.000,00	50.000,00	50.000,00	50.000,00
ATIVO NÃO CIRCULANTE	-	-	-	-	-	-	-
Realizável de longo prazo	-	-	-	-	-	-	-
ATIVO TOTAL	50.000,00	50.000,00	50.000,00	50.000,00	50.000,00	50.000,00	50.000,00

José Ricardo Teixeira Carsola

Balanço Ativo	dez/19	jan/20	fev/20	mar/20	abr/20	mai/20	jun/20
ATIVO CIRCULANTE	50.000,00	50.000,00	50.000,00	50.000,00	50.000,00	50.000,00	50.000,00
Disponíveis	50.000,00	50.000,00	50.000,00	50.000,00	50.000,00	50.000,00	50.000,00
Caixa Geral	50.000,00	50.000,00	50.000,00	50.000,00	50.000,00	50.000,00	50.000,00
Caixa	50.000,00	50.000,00	50.000,00	50.000,00	50.000,00	50.000,00	50.000,00
ATIVO NÃO CIRCULANTE	-	-	-	-	-	-	-
Realizável de longo prazo	-	-	-	-	-	-	-
ATIVO TOTAL	50.000,00	50.000,00	50.000,00	50.000,00	50.000,00	50.000,00	50.000,00



O produtor rural apresentou a movimentação do livro caixa de dezembro até junho de 2020, onde o saldo final em 25/06/2020 é de R\$ 4.774,09.

Devido o livro caixa ser um demonstrativo simplificado, o mesmo tão somente demonstra entradas e saída de caixa.

Todos os recursos disponíveis do grupo empresarial são auferidos através do produtor rural. Somente no mês de abril de 2020 foi gerada a receita de R\$ 830 mil, onde R\$ 2 mil foi através da venda de peças e R\$ 828 mil através da venda de soja.

Produtor Rural: Jose Ricardo Teixeira Carsola - CPF:022.955.768-65					
Data	Entrada	Saída	Saldo	hitórico	
01/12/2019	R\$ -	R\$ 488,63	R\$ 62.930,53	Combustivel	
04/12/2019	R\$ -	R\$ 747,78	R\$ 62.182,75	Combustivel	
08/12/2019	R\$ -	R\$ 339,90	R\$ 61.842,85	Combustivel	
10/12/2019	R\$ -	R\$ 1.270,61	R\$ 60.572,24	Combustivel	
10/12/2019	R\$ -	R\$ 2.675,00	R\$ 57.897,24	Despesas c/ veículos	
11/12/2019	R\$ -	R\$ 10.407,60	R\$ 47.489,64	Despesas c/fertilizantes	
12/12/2019	R\$ -	R\$ 600,00	R\$ 46.889,64	Despesas c/fertilizantes	
12/12/2019	R\$ -	R\$ 1.153,53	R\$ 45.736,11	Combustivel	
13/12/2019	R\$ -	R\$ 12.761,00	R\$ 32.975,11	Despesas c/fertilizantes	
13/12/2019	R\$ -	R\$ 12.360,00	R\$ 20.615,11	Despesas c/fertilizantes	
13/12/2019	R\$ -	R\$ 13.041,00	R\$ 7.574,11	Despesas c/fertilizantes	
13/12/2019	R\$ -	R\$ 152,02	R\$ 7.422,09	Combustivel	
13/12/2019	R\$ -	R\$ 719,00	R\$ 6.703,09	Combustivel	
15/12/2019	R\$ -	R\$ 1.936,35	R\$ 4.766,74	Combustivel	
16/12/2019	R\$ -	R\$ 1.178,27	R\$ 3.588,47	Despesas c/fertilizantes	
16/12/2019	R\$ -	R\$ 1.061,18	R\$ 2.527,29	Combustivel	
18/12/2019	R\$ -	R\$ 1.141,11	R\$ 1.386,18	Combustivel	
19/12/2019	R\$ -	R\$ 1.318,47	R\$ 67,71	Combustivel	
20/12/2019	R\$ -	R\$ 224,00	-R\$ 156,29	Despesas c/fertilizantes	
20/12/2019	R\$ -	R\$ 1.449,50	-R\$ 1.605,79	Despesas c/fertilizantes	
20/12/2019	R\$ -	R\$ 520,00	-R\$ 2.125,79	Despesas c/fertilizantes	
20/12/2019	R\$ -	R\$ 1.059,15	-R\$ 3.184,94	Combustivel	
20/12/2019	R\$ -	R\$ 125,38	-R\$ 3.310,32	Despesas c/ veículos	
23/12/2019	R\$ -	R\$ 905,44	-R\$ 4.215,76	Combustivel	
25/12/2019	R\$ -	R\$ 1.235,18	-R\$ 5.450,94	Combustivel	
26/12/2019	R\$ -	R\$ 1.063,71	-R\$ 6.514,65	Combustivel	
28/12/2019	R\$ -	R\$ 936,60	-R\$ 7.451,25	Despesas c/fertilizantes	
31/12/2019	R\$ -	R\$ 352,00	-R\$ 7.803,25	Despesas c/ veículos	

Produtor Rural: Jose Ricardo Teixeira Carsola - CPF:022.955.768-65					
Data	Entrada	Saída	Saldo	hitórico	
06/01/2020	R\$ -	R\$ 13.523,00	-R\$ 13.523,00	Despesas c/ veículos	
06/01/2020	R\$ -	R\$ 17.435,12	-R\$ 30.958,12	Despesas c/fertilizantes	
07/01/2020	R\$ -	R\$ 3.710,00	-R\$ 34.668,12	Despesas c/fertilizantes	
10/01/2020	R\$ -	R\$ 1.680,00	-R\$ 36.348,12	Despesas c/ veículos	
16/01/2020	R\$ -	R\$ 2.020,12	-R\$ 38.368,24	Despesas c/fertilizantes	
16/01/2020	R\$ -	R\$ 8.360,00	-R\$ 46.728,24	Despesas c/fertilizantes	
16/01/2020	R\$ -	R\$ 8.360,00	-R\$ 55.088,24	Despesas c/fertilizantes	
22/01/2020	R\$ -	R\$ 920,00	-R\$ 56.008,24	Despesas c/ veículos	
22/01/2020	R\$ -	R\$ 2.240,00	-R\$ 58.248,24	Despesas c/ veículos	
22/01/2020	R\$ -	R\$ 920,00	-R\$ 59.168,24	Despesas c/ veículos	
24/01/2020	R\$ -	R\$ 1.000,70	-R\$ 60.168,94	Despesas c/ veículos	
24/01/2020	R\$ -	R\$ 335,00	-R\$ 60.503,94	Despesas c/ veículos	
25/01/2020	R\$ -	R\$ 74,00	-R\$ 60.577,94	Despesas c/ veículos	
25/01/2020	R\$ -	R\$ 120,33	-R\$ 60.698,27	Despesas c/ veículos	
27/01/2020	R\$ -	R\$ 60,00	-R\$ 60.758,27	Despesas c/ veículos	
27/01/2020	R\$ -	R\$ 120,00	-R\$ 60.878,27	Despesas c/ veículos	
27/01/2020	R\$ -	R\$ 40,00	-R\$ 60.918,27	Despesas c/ veículos	
27/01/2020	R\$ -	R\$ 73,00	-R\$ 60.991,27	Despesas c/ veículos	
27/01/2020	R\$ -	R\$ 150,00	-R\$ 61.141,27	Despesas c/ veículos	
30/01/2020	R\$ -	R\$ 2.482,14	-R\$ 63.623,41	Despesas c/ veículos	
31/01/2020	R\$ -	R\$ 2.336,00	-R\$ 65.959,41	Despesas c/fertilizantes	
31/01/2020	R\$ -	R\$ 526,55	-R\$ 66.485,96	Despesas c/ veículos	



BALANÇO PATRIMONIAL PASSIVO



Através do Passivo da Mzmlog é possível perceber que a maioria das obrigações estão concentrados no curto prazo, onde o maior responsável por este saldo é a conta de Empréstimos e financiamentos. Não foi verificada variação nesse grupo de conta entre os períodos analisados.

A segunda conta de maior relevância dentro do passivo circulante é a do Parcelamento federal, o qual representa 26% das obrigações, de forma similar ao observado anteriormente, não foram verificadas variações nessa conta nos períodos analisados.

Entre os períodos de dezembro de 2019 e junho de 2020 foi verificado um aumento de 12% nas Obrigações trabalhistas e encargos sociais, o qual ocorreu devido aos pagamentos serem inferiores as provisões efetuadas nos meses.

No balanço da Mzmlog, entre os períodos analisados foi verificado um aumento gradativo mensal de aproximadamente 4% na conta de Empréstimo José Ricardo Teixeira Carsola, o qual ocorreu como reflexo dos pagamentos de obrigações dos períodos.

Foi verificado saldos negativos de patrimônio líquido, o qual demonstra que as obrigações superam o total de recursos. Entre os períodos analisados foi verificado um aumento gradativo o qual ocorreu devido a absorção dos prejuízos gerados.

Tanto o passivo da Marlene Nascimento Carsola e do José Ricardo Teixeira Carsola são compostos somente pela conta do Patrimônio líquido no valor de R\$ 50 mil que corresponde ao capital social subscrito. Não foram verificadas variações entre os períodos analisados.

Mzmlog Transportes

Balanço Passivo	dez/19	jan/20	fev/20	mar/20	abr/20	mai/20	jun/20
Passivo Circulante	2.077.223,72	2.078.509,67	2.079.600,32	2.080.685,63	2.083.978,58	2.086.156,99	2.087.920,34
Empréstimos e Financiamentos	1.856.164,00	1.856.164,00	1.856.164,00	1.856.164,00	1.856.164,00	1.856.164,00	1.856.164,00
Empréstimos e financ. a curto prazo	1.856.164,00	1.856.164,00	1.856.164,00	1.856.164,00	1.856.164,00	1.856.164,00	1.856.164,00
Obrigações trab. e Encargos Sociais	82.020,75	83.306,70	84.397,35	85.482,66	88.775,61	90.954,02	92.717,37
Salários a pagar	1.908,68	1.908,68	1.908,68	1.924,13	3.466,76	3.848,26	3.848,26
Pró-labore a pagar	890,00	924,71	930,05	930,05	930,05	930,05	930,05
INSS a recolher	60.612,70	61.696,15	62.781,46	63.851,32	65.467,41	67.230,76	68.994,11
FGTS a recolher	17.337,35	17.505,14	17.505,14	17.505,14	17.639,37	17.672,93	17.672,93
Contribuição Sindical a pagar	1.272,02	1.272,02	1.272,02	1.272,02	1.272,02	1.272,02	1.272,02
Obrigações Fiscais	3.805,66	3.805,66	3.805,66	3.805,66	3.805,66	3.805,66	3.805,66
IRRF folha	3.805,66	3.805,66	3.805,66	3.805,66	3.805,66	3.805,66	3.805,66
Outras contas a pagar	135.233,31	135.233,31	135.233,31	135.233,31	135.233,31	135.233,31	135.233,31
Parcelamento previdenciário	14.143,70	14.143,70	14.143,70	14.143,70	14.143,70	14.143,70	14.143,70
Parcelamento federal	121.089,61	121.089,61	121.089,61	121.089,61	121.089,61	121.089,61	121.089,61
Passivo não circulante	76.788,60	79.587,28	82.588,46	85.594,98	88.616,95	93.315,78	98.429,67
Exigível de longo prazo	76.788,60	79.587,28	82.588,46	85.594,98	88.616,95	93.315,78	98.429,67
Emprét. José Ricardo Teixeira Carsola	76.788,60	79.587,28	82.588,46	85.594,98	88.616,95	93.315,78	98.429,67
Patrimônio Líquido	- 1.681.309,62	- 1.687.079,95	- 1.692.857,48	- 1.698.635,01	- 1.706.635,63	- 1.715.198,57	- 1.723.761,51
Capital Subscrito	600.000,00	600.000,00	600.000,00	600.000,00	600.000,00	600.000,00	600.000,00
Prejuízos Acumulados	- 2.770.424,40	- 2.770.424,40	- 2.776.194,73	- 2.781.972,26	- 2.795.750,41	- 2.795.750,41	- 2.770.424,40
Lucros acumulados	489.114,78	489.114,78	489.114,78	489.114,78	489.114,78	489.114,78	489.114,78
Resultado do exercício	-	5.770,33	5.777,53	5.777,53	-	8.562,94	42.451,89
PASSIVO TOTAL	472.702,70	471.017,00	469.331,30	467.645,60	465.959,90	464.274,20	462.588,50

Marlene Nascimento Carsola

Balanço Passivo	dez/19	jan/20	fev/20	mar/20	abr/20	mai/20	jun/20
Passivo Circulante	-	-	-	-	-	-	-
Passivo não circulante	-	-	-	-	-	-	-
Exigível de longo prazo	-	-	-	-	-	-	-
Patrimônio Líquido	50.000,00	50.000,00	50.000,00	50.000,00	50.000,00	50.000,00	50.000,00
Capital Subscrito	50.000,00	50.000,00	50.000,00	50.000,00	50.000,00	50.000,00	50.000,00
PASSIVO TOTAL	50.000,00	50.000,00	50.000,00	50.000,00	50.000,00	50.000,00	50.000,00

José Ricardo Teixeira Carsola

Balanço Passivo	dez/19	jan/20	fev/20	mar/20	abr/20	mai/20	jun/20
Passivo Circulante	-	-	-	-	-	-	-
Passivo não circulante	-	-	-	-	-	-	-
Exigível de longo prazo	-	-	-	-	-	-	-
Patrimônio Líquido	50.000,00	50.000,00	50.000,00	50.000,00	50.000,00	50.000,00	50.000,00
Capital Subscrito	50.000,00	50.000,00	50.000,00	50.000,00	50.000,00	50.000,00	50.000,00
PASSIVO TOTAL	50.000,00	50.000,00	50.000,00	50.000,00	50.000,00	50.000,00	50.000,00



CAPITAL DE GIRO LÍQUIDO



O Capital de Giro Líquido (CGL) demonstra o índice de liquidez baseado na análise do Ativo Circulante (exposto pelos recursos a curto prazo) contra o Passivo Circulante (demonstrado pelas obrigações de curto prazo). Este indicador sendo positivo, demonstra que a companhia possui evidências de capacidade de pagamento de suas obrigações de curto prazo.

Foram apresentados valores negativos de CGL para todos os períodos analisados da Mzmlog, é possível perceber um aumento inferior a 1% entre os períodos analisados o qual ocorreu devido à evolução das obrigações trabalhistas e a falta de recursos de curto prazo.

Quanto ao José Ricardo Teixeira Carsola EPP e a Marlene Nascimento Carsola EPP, foi verificado um saldo de R\$ 50 mil que é proveniente da conta caixa, saldo esse que permaneceu inalterado entre os períodos analisados devido não haverem movimentações e saldos de obrigações de curto prazo. Graças a falta de obrigações nessas duas empresas foi possível a apresentação de saldos positivos de capital de giro líquido.

Mzmlog Transportes

Capital de giro líquido	dez/19	jan/20	fev/20	mar/20	abr/20	mai/20	jun/20
Ativo Circulante	-	-	-	-	-	-	-
Passivo Circulante	2.077.223,72	2.078.509,67	2.079.600,32	2.080.685,63	2.083.978,58	2.086.156,99	2.087.920,34
Empréstimos e Financiamentos	1.856.164,00	1.856.164,00	1.856.164,00	1.856.164,00	1.856.164,00	1.856.164,00	1.856.164,00
Obrigações trab. e Encargos Sociais	82.020,75	83.306,70	84.397,35	85.482,66	88.775,61	90.954,02	92.717,37
Obrigações Fiscais	3.805,66	3.805,66	3.805,66	3.805,66	3.805,66	3.805,66	3.805,66
Outras contas a pagar	135.233,31	135.233,31	135.233,31	135.233,31	135.233,31	135.233,31	135.233,31
Capital de giro líquido:	-2.077.223,72	-2.078.509,67	-2.079.600,32	-2.080.685,63	-2.083.978,58	-2.086.156,99	-2.087.920,34

Marlene Nascimento Carsola

Capital de giro líquido	dez/19	jan/20	fev/20	mar/20	abr/20	mai/20	jun/20
Ativo Circulante	50.000,00	50.000,00	50.000,00	50.000,00	50.000,00	50.000,00	50.000,00
Caixa Geral	50.000,00	50.000,00	50.000,00	50.000,00	50.000,00	50.000,00	50.000,00
Passivo Circulante	-	-	-	-	-	-	-
Capital de giro líquido:	50.000,00	50.000,00	50.000,00	50.000,00	50.000,00	50.000,00	50.000,00

José Ricardo Teixeira Carsola

Capital de giro líquido	dez/19	jan/20	fev/20	mar/20	abr/20	mai/20	jun/20
Ativo Circulante	50.000,00	50.000,00	50.000,00	50.000,00	50.000,00	50.000,00	50.000,00
Caixa Geral	50.000,00	50.000,00	50.000,00	50.000,00	50.000,00	50.000,00	50.000,00
Passivo Circulante	-	-	-	-	-	-	-
Capital de giro líquido:	50.000,00	50.000,00	50.000,00	50.000,00	50.000,00	50.000,00	50.000,00



DEMONSTRAÇÃO DO RESULTADO DO EXERCÍCIO



O produtor rural apresentou receita somente em abril de 2020 no valor de pouco mais de R\$ 830 mil, do qual R\$ 2 mil foram provenientes de venda de peças e R\$ 828 mil através da venda de soja.

As despesas com combustíveis de dezembro de 2019 até junho de 2020 foram de aproximadamente R\$ 169 mil, já as despesas com veículos foram de R\$ 188 mil e as despesas com fertilizantes R\$ 538,6 mil os quais somam um custo total de R\$ 897 mil.

Através da receita gerada entre dezembro de 2019 até junho e 2020 e as despesas do mesmo período do produtor rural José Ricardo foi apurado um prejuízo de R\$ 66 mil.

Com relação ao resultado apresentado pela Mzmlog, é possível observar que não foram apresentados valores de receita em nenhum dos períodos analisados, contudo, foi possível constatar que existem valores de despesas computados nos períodos de dezembro de 2019 até junho de 2020.

A variação observada entre dezembro e janeiro se deu devido ao mês de dezembro estar com os valores acumulados referente ao ano de 2019, já a partir de janeiro de 2020 o resultados apurados são de valores mensais. O aumento observado no prejuízo ao longo dos meses ocorreu principalmente devido à evolução de despesas trabalhista em decorrência da contratação de mais 1 colaborador.

O José Ricardo Teixeira Carsola EPP e da Marlene Nascimento Carsola EPP não apresentaram movimentações em contas de resultados nos meses de dezembro de 2019 até junho de 2020.

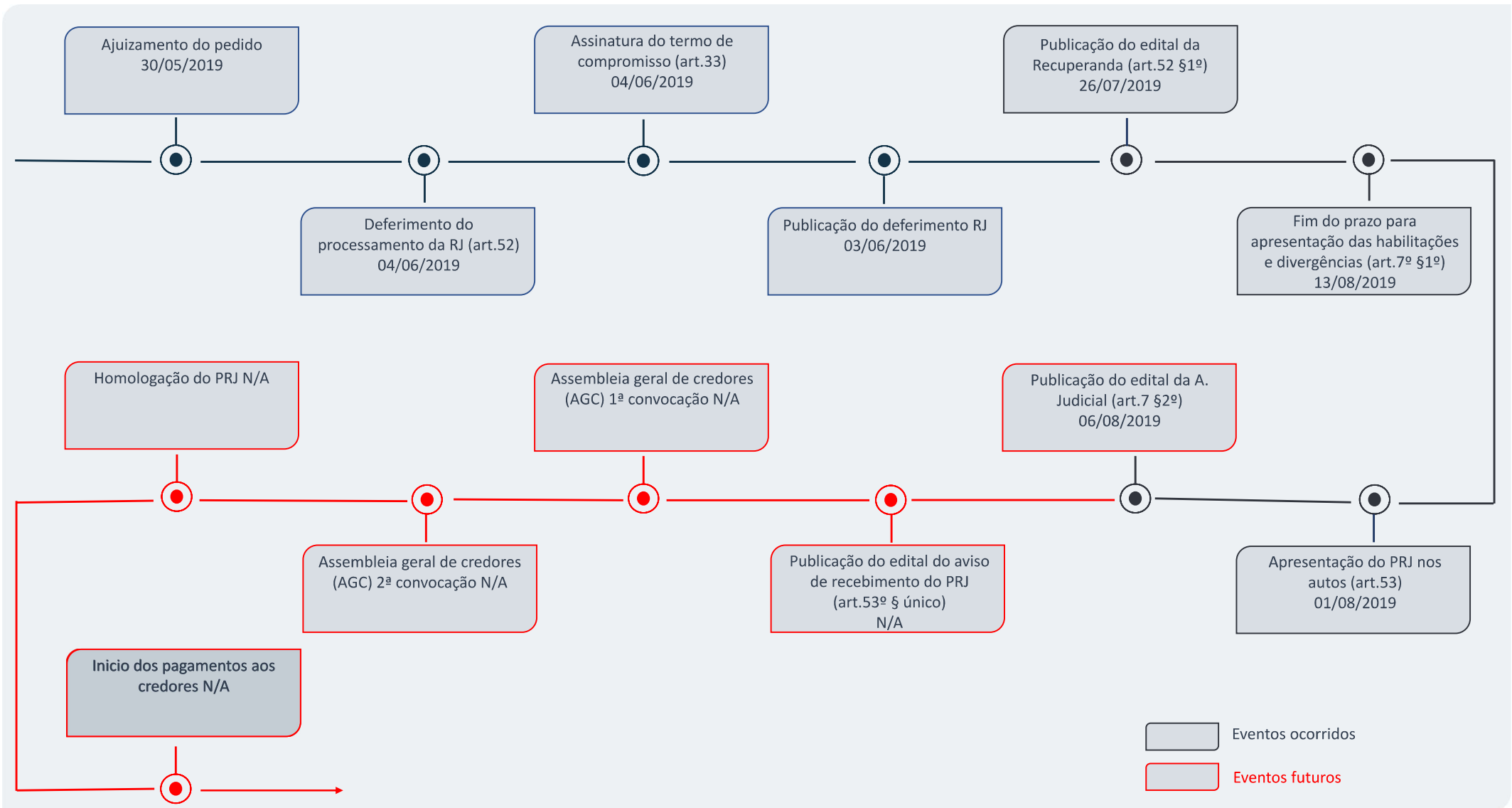
Mzmlog Transportes - Demonstração de resultado do exercício							
DRE	dez/19	jan/20	fev/20	mar/20	abr/20	mai/20	jun/20
Receita Bruta	-	-	-	-	-	-	-
(-) Deduções =	0,00	0,00	0,00	0,00	0,00	0,00	0,00
Receita Líquida =	0,00	0,00	0,00	0,00	0,00	0,00	0,00
(-) Custos =	0,00	0,00	0,00	0,00	0,00	0,00	0,00
Lucro Bruto =	0,00	0,00	0,00	0,00	0,00	0,00	0,00
(-) Despesas =	-68.981,65	-5.770,33	-5.777,53	-5.777,53	-8.000,62	-8.562,94	-8.562,94
(-) Despesas gerais e administ	-48.710,43	-4.084,63	-4.091,83	-4.091,83	-6.314,92	-6.877,24	-6.877,24
(-) Depreciação e amortização	-20.228,40	-1.685,70	-1.685,70	-1.685,70	-1.685,70	-1.685,70	-1.685,70
(-) Despesas financeiras	-42,82	0,00	0,00	0,00	0,00	0,00	0,00
Resultado Operacional =	-68.981,65	-5.770,33	-5.777,53	-5.777,53	-8.000,62	-8.562,94	-8.562,94
Lucro contabil Líquido antes CS	-68.981,65	-5.770,33	-5.777,53	-5.777,53	-8.000,62	-8.562,94	-8.562,94
Lucro contabil Líquido antes IR	-68.981,65	-5.770,33	-5.777,53	-5.777,53	-8.000,62	-8.562,94	-8.562,94
Lucro/Prejuízo =	-68.981,65	-5.770,33	-5.777,53	-5.777,53	-8.000,62	-8.562,94	-8.562,94

José Ricardo Teixeira Carsola		
	Soma de Entrada	Soma de Saída
⊗ Combustível	R\$ -	R\$ 169.825,17
⊗ Despesas c/ veículos	R\$ -	R\$ 188.756,30
⊗ Despesas c/fertilizantes	R\$ -	R\$ 538.673,48
⊗ Venda de peças	R\$ 2.030,83	R\$ -
⊗ Venda soja	R\$ 828.775,80	R\$ -
Total Geral	R\$ 830.806,63	R\$ 897.254,95



CRONOGRAMA PROCESSUAL





GLOSSÁRIO



Ativo – Estão representados por todos os bens e direitos que uma companhia possui e que possam ser valorizados em termos monetários.

Ativo circulante – Subgrupo do ativo, são contas que englobam bens e direitos destinados ao funcionamento da entidade que podem ser realizados dentro de um exercício.

Ativo não circulante – Subgrupo do ativo, são contas que englobam recursos aplicados em todos os bens ou direitos de continuidade duradoura, destinados ao funcionamento da entidade e do seu empreendimento que são realizados em um período que excede um exercício, assim como os direitos exercidos com essas destinação.

Capital de Giro Líquido – É um indicador que demonstra a capacidade de gerenciar a relação de recursos de curto prazo com obrigações de curto prazo.

Disponibilidade Operacional – Refere-se a capacidade da entidade de pagar suas dívidas operacionais através de seus recursos operacionais.

Dívidas onerosas – Obrigações que estão sujeitas a ônus, encargos.

Gastos Fixos – São gastos que suas alterações de valor não dependem do volume de produção.

Índices de Liquidez – Mensura a facilidade e ou capacidade com que um ativo pode ser convertido em dinheiro. A liquidez de uma empresa é medida pela sua capacidade de cumprir as obrigações.

Margem de contribuição – Representa quanto do lucro bruto contribuirá para a empresa cobrir seus gastos fixos.

Passivo – Evidencia todas as obrigações e dívidas adquiridas pela entidade, ou seja, as obrigações.

Passivo circulante – Subgrupo do passivo, são contas que se referem a obrigações que são exigíveis dentro do exercício.

Passivo não circulante – Subgrupo do passivo, antes conhecido com “ Exigível a longo prazo”, registra todas as obrigações que devem ser quitadas cujos vencimentos ocorrerão após o final do exercício em questão.

Passivo a Descoberto – Ocorre quando o total de ativos (bens e direitos) é menor que o passivo exigível (obrigações).

Ponto de Equilíbrio contábil – É o ponto em que a entidade alcança o equilíbrio entre suas receitas e seus gastos, ou seja, o ponto no qual a receita total é igual aos custos e despesas totais.



PROVIDÊNCIAS DA RECUPERANDA



Faz-se necessária a intimação da Recuperanda, para que apresente, à esta Administradora Judicial, a seguinte documentação:

- Balancete ou balanço mensal de julho de 2020 (assinado pelo contador).
- DRE mensal de julho de 2020 (assinado pelo contador).
- Resumo e analítico de folha de pagamento e pró-labore de julho de 2020.
- Razão de julho de 2020.
- Relatório de imobilizado de julho de 2020.
- Relatório de estoque de 2020.
- Livro caixa de julho de 2020 (assinado pelo contador).
- Relatório de imposto de julho de 2020.
- Extratos bancários de julho de 2020.



Contato

Nosso Escritório

Alphaville – SP

Alameda Rio Negro, 161 – 10º andar

Conj. 1.001 – Sala Conajud – Alphaville/SP

☎ +55 11 2092-2244

✉ contato@conajud.com.br

🌐 www.conajud.com.br  @CONAJUD